



NOCH

Modell Wiessee

125 x 69 cm, 15 cm hoch

8087

Spur N (Arnold-rapido, Fleischmann-piccolo, Minitrix)

Modell WIESSEE

Gebirgsgruppe mit Tunnel, schöner See
2 getrennte Bahnstromkreise,
gleichzeitiger Einsatz von 2 Zügen
möglich.
Weiterhin Platz für Überhol-
und Abstellgleise.

Zum Spiel mit Mini-Autos ist in
der Anlage eine Ringstraße
vorhanden, diese kann — auch später —
mit einer Faller-Mini-Bus (N) Strecke
ausgebaut werden. Damit ergibt sich
ein weiterer interessanter Spieleffekt.



Kombinations-Vorschlag:
Gesamtgröße: 263 x 100 cm
Modell Wiessee mit Anbauteilen N

8035

8087

8033

Fertig-Gelände auf Rahmen
mit Grasimitation

8034

Bestell-Nummern:

- 8087 Fertig-Gelände Wiessee
Grundanlage 125 x 69 cm
 - 8033 Fertig-Gelände Anbauteil rechts
69 x 100 cm
 - 8034 Fertig-Gelände Anbauteil Vorfeld
Rangiergelände 140 x 31 cm
(auf 125 cm kürzb.)
 - 8035 Anbauteil links für Drehscheibe
69 x 100 cm
 - 5987 Universalgleisplan für Grundanlage
Arnold, Fleischmann-piccolo, Minitrix
 - 5933/35 Universalgleisplan für Anbauteile,
Arnold, Fleischmann-piccolo, Minitrix
Planheft für automatischen Zugbetrieb
ist nicht lieferbar.
 - B 3987 Brückenbausatz Grundanlage
 - B 3934 Brückenbausatz Anbauteil Vorfeld
 - B 3933 Brückenbausatz Anbauteil rechts
- Für das Modell 8035 ist kein
Brückenbausatz erforderlich.
- Trafo-Anbauplatte, Anlagenfüße,
Anbau-Laschen-Garnitur u. a.
siehe Seite 36/37

Modell Klausenhöhe

69 x 50 cm, 15 cm hoch

Spur N

(Arnold-rapido, Fleischmann-piccolo, Minitrix)

9081

Die kleinste Anlage dieses Programms. Trotzdem ist an dem Gelände „alles
dran“: Gebirgsgruppe mit Tunnel, Brücke, Bachlauf, See, 2 Bahnstrecken,
erweiterungsfähig mit allen Anlagen dieser Serie. Dieses Gelände
ist selbsttragend und wird daher ohne Rahmen geliefert.



9081

Fertig-Gelände
Klausenhöhe
Mit Grasimitation (ohne Rahmen)

Bestell-Nummern:

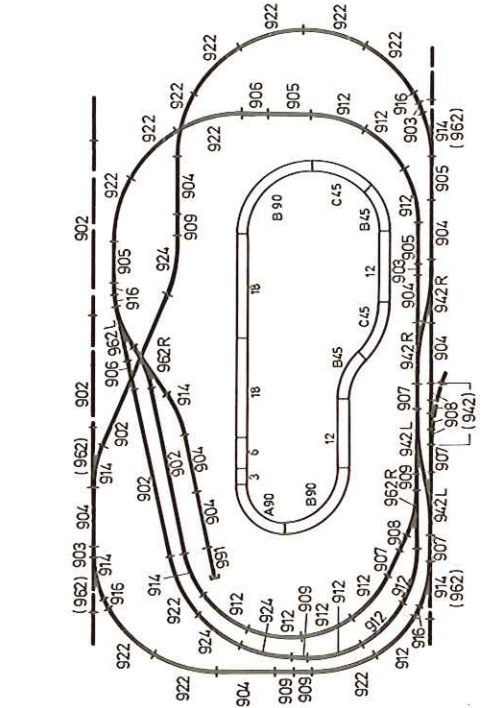
- 9081 Fertig-Gelände Klausenhöhe
69 x 50 cm
- 5981 Universal-Gleisplan,
Arnold, Fleischmann-piccolo,
Minitrix, mit Stückliste
- B 2981 Rahmenbausatz, nur bei Kombina-
tion mit anderen Modellen
erforderlich (Innen-Rahmen)

125 x 69 cm

Gleispläne Modell Wiessee

Bestell - Nr. 5987

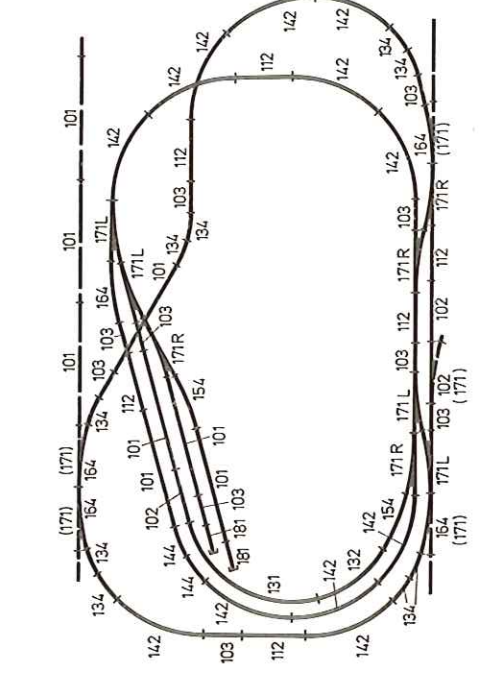
Stück	Nr.
2	4902
3	4903
8	4904
4	4905
2	4906
3	4907
5	4908
5	4909
12	4912
6	4914
2	4916
12	4922
3	4924
2	4942 L
2	4942 R
1	4962 L
2	4991
1	6533
7	6595



System Minitrix

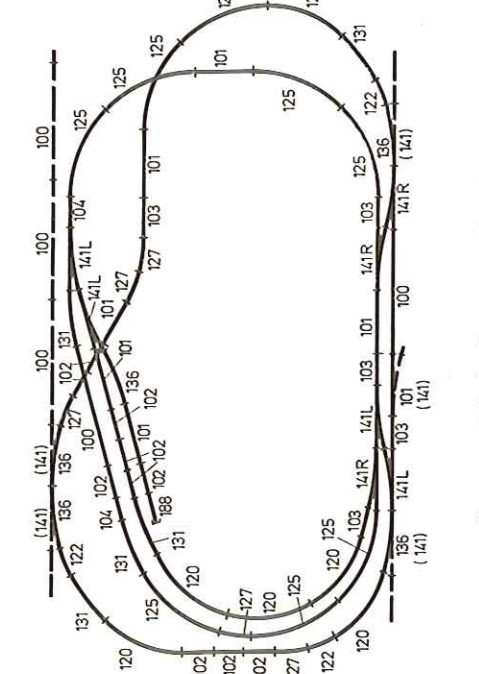
Noch		Tannen/Fichten	
2	Satz	77	
2	Stück	60	Laubbaum blühend
1	Satz	83	Farbiger Kork
1	Satz	185	Birken
1	Satz	6124	Jagdhütte
Brücken		Brückenbausatz	
1	Noch	B 3987	oder
1	Vollmer	B 7801	Kastenbrücke
1	Vollmer	7825	Fahrbahn
Faller N-Bus		Fahrbahnen ger.	
1	Satz	2411	
2	Satz	2412	Bogenteile
1	Satz	2454	Leitplanken
Arnold		Personenwagen	
1	Satz	0659	
1	Satz	0665	Sattelzugmaschine

NOCH



System Arnold

Stück	Nr.
5	0101
3	0102
10	0103
6	0112
1	0131
1	0132
9	0134
12	0142
2	0144
2	0154
5	0164
4	0171 L
4	0171 R
2	0181
4	0711
8	0722



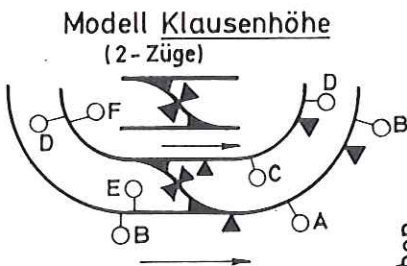
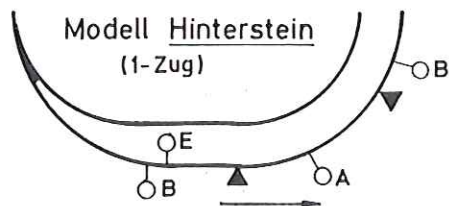
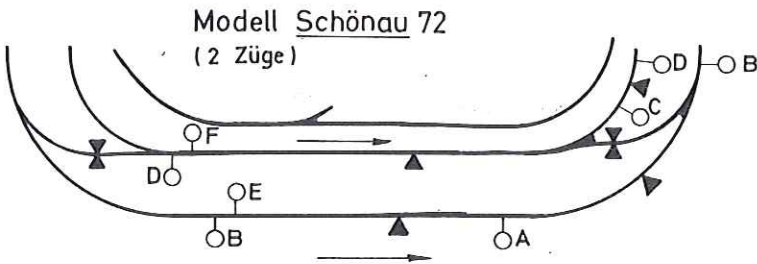
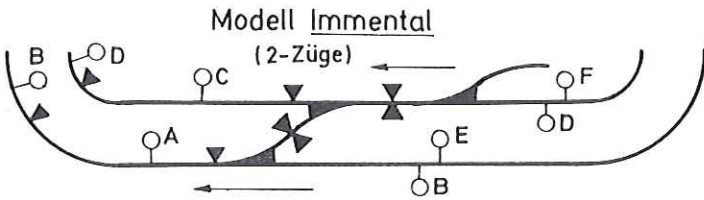
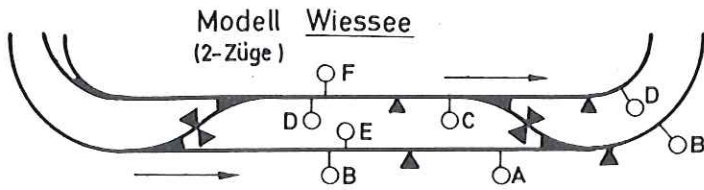
System Fleischmann piccolo

Stück	Nr.
2	9100
7	9101
10	9102
5	9103
2	9104
6	9120
3	9122
9	9125
5	9127
5	9131
4	9136
5	9141 L
3	9141 R
4	9188
4	9401
4	6920

Zubehör

NOCH Vorschläge für eine einfache Automatik mit Aufenthaltsschalter

(Die Züge halten vor dem Bahnhof und fahren selbständig wieder ab.) Bei sämtlichen Modellen außer bei Modell Hinterstein ist 2-Zugbetrieb möglich.



→ Fahrtrichtung der Züge

▼ einseitige Trennung: Arnold 0117
Mini-Trix 6539
Fleischmann piccolo 9403

▲ beidseitige Trennung: Arnold 0117 (2x)
Mini-Trix 6539 (2x)
Fleischmann piccolo 9403 (2x)

○ Einspeisung : Arnold 0711
Mini-Trix 6530
Fleischmann piccolo 9401

○ Bahnstromanschluß: Arnold 0711 (2x)
Mini-Trix 6533
Fleischmann piccolo 9401 (2x)

Empfehlenswert ist der Einbau eines NOCH-Automatikschalters 5104 mit dem beim Spielbetrieb die Aufenthaltsschalter überbrückt werden.

