

für



NOCH

schönere Modellbahnen!

## Universal-Fertig-Gelände Modell »Wiesensteig« Nr. 8175

### Spur HO oder Spur N



Universal-Fertig-Gelände auf Rahmen mit Begrasung und Tunnelunterlage, incl. NOCH-Brücken HO und Universal-Gleisplan

2 Bahnstromkreise, Abstellgleis  
140x100 cm, 24 cm hoch

8175 Universal-Fertig-Gelände  
»Wiesensteig«  
Grundanlage 140 x 100 cm

4075 N Garnitur Vorsatzportale einzeln  
5975 Universal-Gleispläne für  
Grundanlage

6975 HO Planheft Spur HO mit Universal-  
Gleisplänen und Schaltplan für  
automatischen Zugbetrieb

6975 N Planheft Spur N mit Universal-  
Gleisplänen und Schaltplan für  
automatischen Zugbetrieb

#### Bestell-Nummern für Anbauteile

8195 Großes Anbauteil links  
incl. Gleisplan  
70 x 120 cm für Drehscheibe  
(kürzbar auf 70 x 100 cm)

B 3995 HO Brückenbausatz für 8195 Spur  
HO

B 3995 N Brückenbausatz für 8195 Spur N  
8197 Großes Anbauteil rechts  
incl. Gleisplan  
100 x 120 cm mit Tunnelstrecke  
(kürzbar auf 100 x 100 cm)

B 3997 HO Brückenbausatz für 8197 Spur  
HO


B 3997 N Brückenbausatz für 8197  
Spur N incl. Vorsatzportale

4097 Garnitur Vorsatzportale einzeln  
8198 Anbau-Vorfeld incl. Gleisplan,  
200 x 20 cm (beliebig kürzbar)

5997 D Universal-Gleispläne für  
Anbauteile 8195, 8197 und 8198



aufgebaut in Spur N



Lieferform



Modell »Wiesensteig«  
kann mit den  
Anbauteilen Nr.  
8195, 8197 und  
8198 zu einer  
Großanlage von  
310 x 120 cm  
erweitert werden.

Wahlweise aufzubauen in Spur HO oder N

**Universal-Fertig-Gelände  
Anbauteile  
Serie 81 ..**

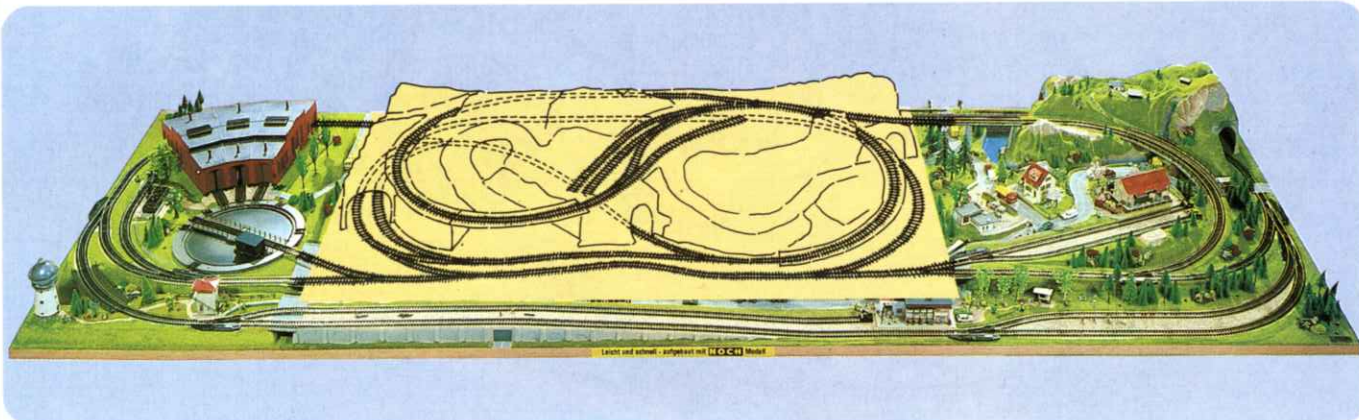

Wahlweise aufzubauen in Spur HO oder N

**8193  
Kleines  
Anbauteil  
rechts**

Das Anbauteil für knappe Platzverhältnisse, zur Verlängerung des Streckennetzes der Grund-Anlage. Zusätzliches Abstellgleis mit Güterbahnhof.

**Bestell-Nummern**

- 8193 Kleines Anbauteil rechts  
50 x 100 cm, 14 cm hoch
- 5993 Universal-Gleispläne Spur HO und N



**8195  
Anbauteil  
links  
»Drehscheibe«**

**Bestell-Nummern**

- 8195 Großes Anbauteil links  
70 x 120 cm, 7 cm hoch,  
kürzbar auf 70 x 100 cm
- B 3995 HO Überbrückungs-Sortiment  
5995 Universal-Gleispläne Spur HO  
und N für die Anbauteile 8195,  
8197, 8198

**8197  
Großes  
Anbauteil  
rechts**

**Bestell-Nummern**

- 8197 Großes Anbauteil rechts  
100 x 120 cm, 26 cm hoch,  
kürzbar auf 100 x 100 cm
- B 3997 HO Brücken-Bausatz

**8198  
Anbauteil  
Vorfeld**

**Bestell-Nummern**

- 8198 Anbauteil Vorfeld 200 x 20 cm,  
kürzbar

**8194  
Anbauteil  
rechts  
»Hafen«**


**Bestell-Nummern**

- 8194 Anbauteil rechts »Hafen«  
120 x 120 cm, 22 cm hoch
- B 3994 HO Brücken-Bausatz, Spur HO  
5994 Universal-Gleispläne Spur HO  
und N

**8199  
Anbauteil  
links  
»Seilbahn«**

**Bestell-Nummern**

- 8199 Anbauteil links »Seilbahn«  
100 x 120 cm, 40 cm hoch
- B 3999 HO Brücken-Bausatz  
5999 Universal-Gleispläne Spur HO  
und N



**Katalog-Bestellung**

einsenden an  
NOCH GmbH & Co.,  
Abt. SP,  
D-7988 Wangen im Allgäu

Absender: .....

Straße: .....

PLZ, Ort: .....

Senden Sie mir den neuen NOCH-Hauptkatalog, der das gesamte Programm übersichtlich und farbig abgebildet mit vielen Anregungen präsentiert. DM 4,- in deutschen Briefmarken (Schutzgebühr und Porto) füge ich bei.  
Ausland: 4 Coupons réponse international (erhältlich bei Ihrem Postamt).

# Nr. 5975 Gleispläne »Wiesensteig« Spur HO



Größe 140 x 100 cm, 26 cm hoch

Spur Ho  
(Märklin, Fleischmann, Trix, Roco)

Modell WIESENSTEIG Nr. 8175, ein Universal-Fertig-Gelände für wahlweisen Aufbau in Spur HO oder Spur N.

Im Lieferumfang sind folgende NOCH-Brücken enthalten:

1 x 2134, 3 x 2135, 1 x 2140

Spur HO : 2 Bahnstromkreise

Passende Anbauteile:  
8092, 8189, 8193, 8194, 8197, 8198, 8199

Wir haben es für Sie ausprobiert: Das in der Stückliste aufgeführte NOCH-Modellbahn-Zubehör ist optimal auf Ihre Anlage abgestimmt. Verlangen Sie daher ausdrücklich bei Ihrem Fachhändler das NOCH-Modellbahn-Zubehör nach dieser Auflistung.

## Zubehör Spur HO NOCH

849	Kies-Schotter	1 Stück
851	Moos	1 Stück
2203	Hecken	1 Stück
2273	Eiche	1 Stück
2652	Tannen	3 Stück
2580	Obstbäume	1 Stück
2598	Pappeln	1 Stück
2585	Birken	1 Stück
2595	Kiefern	1 Stück
2597	Trauerweiden	1 Stück
1087	Sonnenschirm-Garnitur	1 Stück
1103	Fahrräder	1 Stück
1104	Fässer u. Säcke	1 Stück
1110	PKW	1 Stück
1128	Garten-Café	1 Stück
1129	Litfaß-Säule	1 Stück
1135	Bahnarbeiter	1 Stück
1150	Ambulanz	1 Stück
1151	Polizeistreife	1 Stück
1153	Haltestelle	1 Stück
1154	Stadtbrunnen	1 Stück
1161	Telefonzelle	1 Stück
1171	Spielplatz	1 Stück
1176	Rotwild	1 Stück
1177	Schafherde	1 Stück
1182	Auf dem Bahnhof	1 Stück
1183	Passanten	1 Stück
1184	Bau- und Ladearbeiter	1 Stück
1190	Hochzeit	1 Stück
1199	LKW	1 Stück

5057	Schotterbett (nicht für Märklin-Metall und Fleischmann-Profi-Gleis)	2 Stück
5162	Straßenlampe	2 Stück
5165	Peitschenlampe	2 Stück
5206	Warnkreuz	1 Stück
5208	Halbschranken	1 Stück
6043	Kopfsteinpflaster	1 Stück
6051	Leitplanken	1 Stück
6057	Pflasterplatz	1 Stück

## Gebäude NOCH

3681	Bergkapelle	1 Stück
B 6334	Gasthof	1 Stück
B 6336	Apotheke	1 Stück
B 6337	Kornhaus	1 Stück
B 6350	Kirche	1 Stück
B 6365	Dorfschmiede	1 Stück
B 6368	Landgasthaus	1 Stück

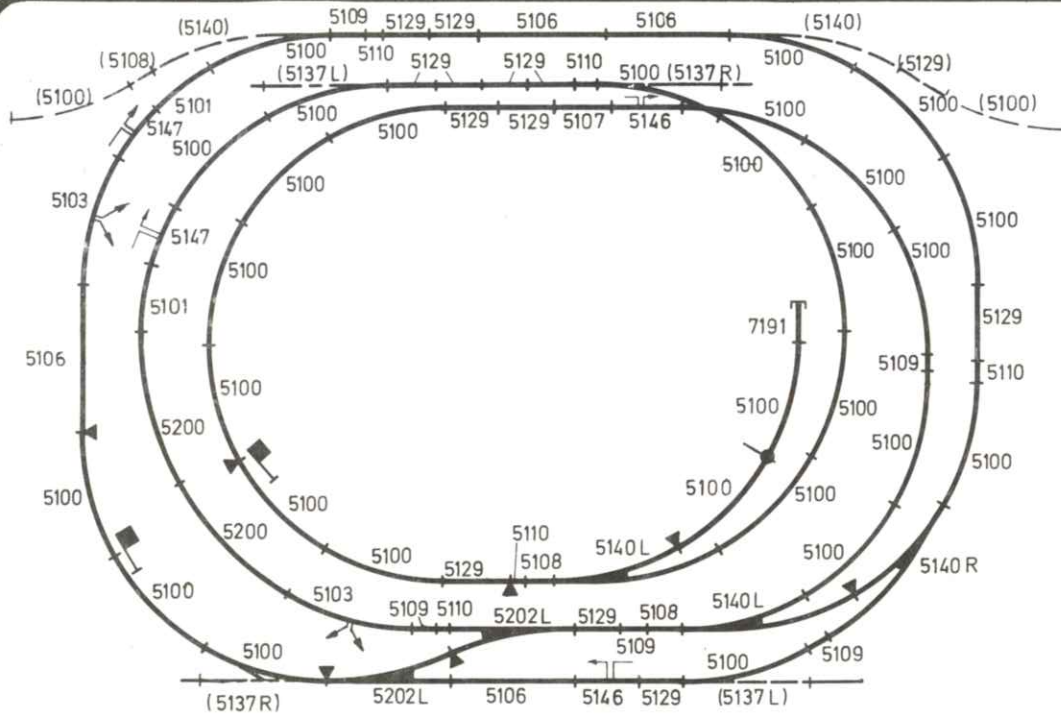
## Faller

B 101	Bahnhof	1 Stück
B 154	Güterschuppen	1 Stück
B 939	Fachwerkhaus	1 Stück
B 938	Fachwerkhaus	1 Stück

**Nr. 5975**  
**Gleispläne**  
**»Wiesensteig«**



**NOCH GmbH & Co.**  
**Modellspielwarenfabrik**  
**D-7988 Wangen im Allgäu**




Stück	Nr.
29	5100
2	5103
4	5106
2	5101
2	5108
5	5109
5	5110
2	5107
12	5129
2	5140 L
1	5140 R
2	5200
2	5202 L
1	7191
2	7072
1	5004
2	5146
2	5147
1	7211
1	7039
2	5022
nur bei Automatik	
1	NOCH   5103

- Mittelleiterisolierung Nr. 5022
- Schaltkontakt ger. Nr. 5146; geb. Nr. 5147, Nr. 5213 muß nur bei Automatik angeschlossen werden
- Mittelleiteranschlußklemme Nr. 5004
- Anschlußgleis

**Achtung!**  
 Bei Anschluß ohne Automatik können die Schaltgleise Nr. 5147 gegen Nr. 5101 und Nr. 5213 gegen Nr. 5201 ausgetauscht werden.

**System Märklin M**



Stück	Nr.
5	2200
1	2201
3	2202
2	2204
1	2206
1	2207
15	2208
25	2221
2	2223
6	2224
3	2231
4	2232
2	2234
2	2261 L
2	2267 L
1	2267 R
2	2229
2	2299
1	7391
2	7500
3	7504
3	7522
2	7072
1	7211
2	7239
nur bei Automatik	
1	NOCH   5103

- Mittelleiterisolierung Nr. 7522
- Schaltkontakt ger. Nr. 2299; geb. Nr. 2229, Nr. 2239 muß nur bei Automatik angeschlossen werden.
- Anschluß für Mittelleiter Nr. 7504
- Masseanschluß Nr. 7500

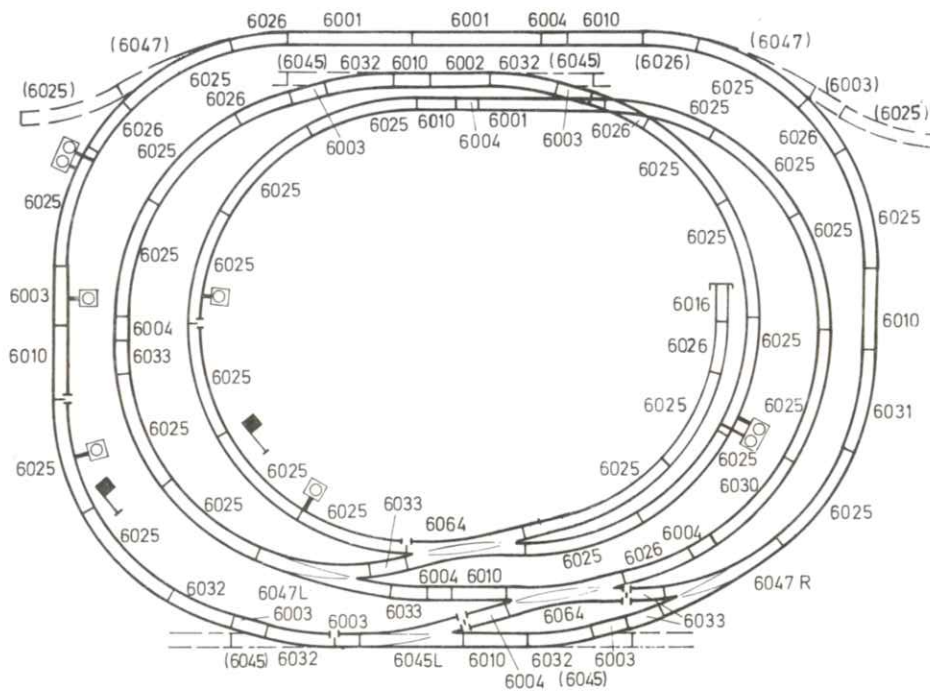
**Achtung!**  
 Bei Anschluß ohne Automatik können die Schaltgleise Nr. 2229 gegen Nr. 2223 und Nr. 2239 gegen Nr. 2233 ausgetauscht werden.

**System Märklin K**

# Nr. 5975 Gleispläne »Wiesensteig«



NOCH GmbH & Co.  
Modellspielwarenfabrik  
D-7988 Wangen im Allgäu



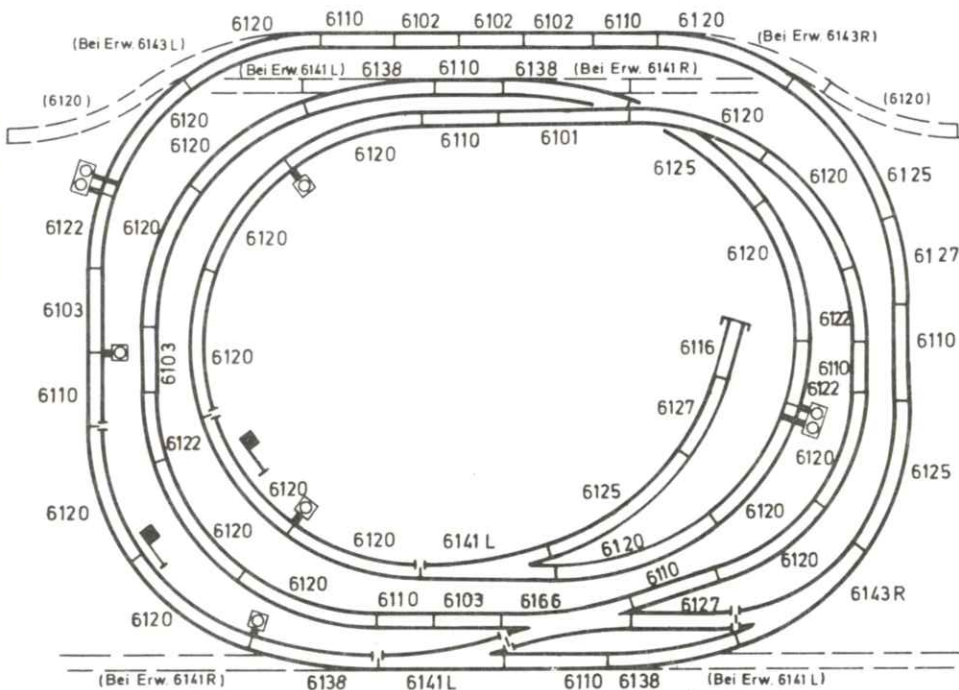
Stück	Nr.
3	6001
1	6002
6	6003
6	6004
7	6010
1	6016
28	6025
8	6026
1	6030
1	6031
5	6032
5	6033
1	6045 L
1	6047 L
1	6047 R
2	6064
2	6400
3	6920
3	6921
1	6927
2	6205
5	6401
1P	6403
4	9401
nur bei Automatik	
4	6425
2	9426
1NOCH	5103

—+— Kunststoff-Schienenverbinder Nr. 6403

## System Fleischmann

—+— Anschlußklemme Nr. 6400  
—+— Anschlußklemme Nr. 6401

Die Weiche des Abstellgleises muß durch Entfernen der beiden Drahtbrücken in eine zweiseitig wirkende Stop-Weiche verwandelt werden. Dadurch können Loks nach Umstellen der Weiche stromlos abgestellt werden.



Stück	Nr.
1	6101
3	6102
3	6103
10	6110
1	6116
21	6120
4	6122
4	6125
3	6127
4	6138
2	6141 L
1	6143
1	6166
2	6205
2	6430
4	6431
1 Pack.	6439
2	6920
3	6921
1	6927
4	9401
nur bei Automatik	
4	6435
2	9426
1NOCH	5103

—+— Isolier-Schienenverbinder Nr. 6433  
—+— Anschluß-Klemme 1-pol. Nr. 6431  
—+— Anschluß-Klemme 2-pol. Nr. 6430


Die Weiche des Abstellgleises muß durch Entfernen der beiden Drahtbrücken in eine zweiseitig wirkende Stop-Weiche verwandelt werden. Dadurch können Loks nach Umstellen der Weiche stromlos abgestellt werden.

## System Fleischmann Profi

# Nr. 5975 Gleisplan »Wiesensteig«



NOCH GmbH & Co  
Modellspielwarenfabrik  
D-7988 Wangen im Allgäu



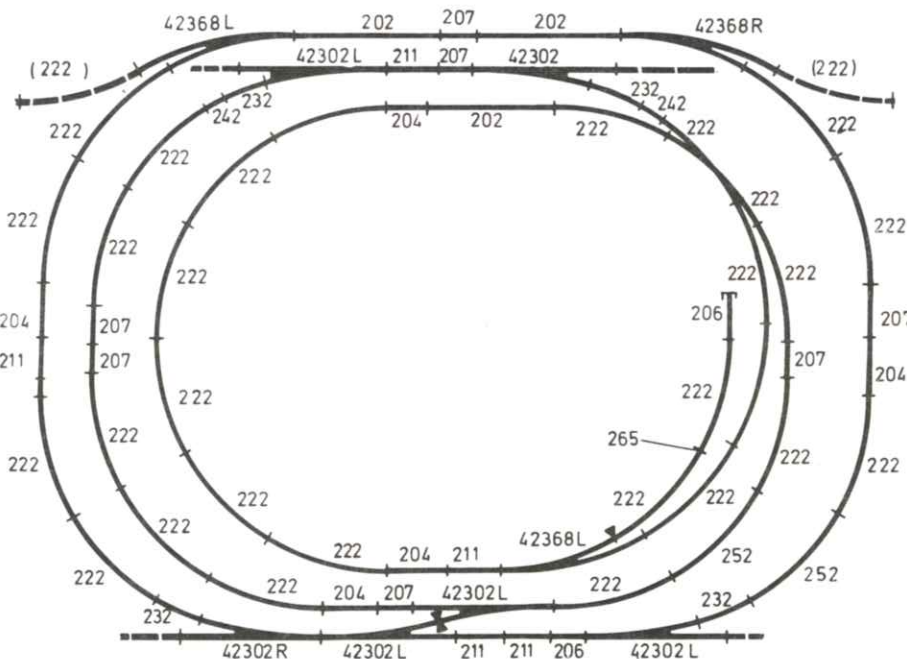
Stück	Nr.
2	4304
3	4305
6	4306
7	4307
5	4308
21	4312
3	4314
2	4316
11	4322
1	4324
2	4372
1	4343 L
2	4362 L
2	4362 R
1	4391
4	6594
5	6532
2	6596
2	6704
nur bei Automatik	
4	6535
1 Noch	5103

▼ Trennen durch Ziehen der Gleis - Mittellaschen

⊕ Mittelleiteranschlußklemme Nr. 6532

alle Gleise entsprechen der Type 3.... z.B. 34303  
alle Zubehör-Nummern entsprechen der Type 6.... z.B. 66531

## System Trix



Stück	Nr.
3	42202
5	42211
5	42204
7	42207
29	42222
4	42232
2	42242
2	42206
2	42368 L
1	42368 R
4	42302 L
2	42302 R
1 Pack.	42264
2	42252
1	42267
8	10501
2	10503
1	42265

Beim Aufbau der Grundanlage können die Weichen 42302 zur Erweiterung durch Schienenstücke Nr. 204, 233 und 204 (s. Zeichnung) ersetzt werden.

Beim Aufbau der Grundanlage können die Weichen 42368 zur Erweiterung durch Schienenstücke Nr. 211, 222 und 211 (s. Zeichn.) ersetzt werden.

▼ Isolier - Schienenverbinder Nr. 42264

Alle Schienen entsprechen der Type 42... z.B. 42202

## System Roco H0

# Nr. 5975 Gleispläne »Wiesensteig« Spur N



Größe 140 x 100 cm, 26 cm hoch

Spur N  
(Arnold, Fleischmann-piccolo,  
Mini-Trix)

Modell WIESENSTEIG Nr. 8175, ein  
Universal-Fertig-Gelände für wahl-  
weisen Aufbau in Spur H0 oder Spur  
N. Die Tunnelportale entspre-  
chen Spur H0 und erleichtern die  
Gleismontage im Tunnel. Für Spur  
N werden Vorsatzportale Nr. 4075 zur  
Reduzierung der Tunnel-Öffnungen  
benötigt.

Im Lieferumfang sind folgende NOCH-  
Brücken enthalten:


1 x 2134, 3 x 2135, 1 x 2140

Spur N : 3 Bahnstromkreise

Passende Anbauteile:  
8189, 8193, 8194, 8195, 8197, 8198,  
8199

Beim Aufbau in Spur N müssen vor  
dem Zusammenkleben der Brücken  
mit einer Laubsäge die Gitter  
links und rechts der Fahrbahn  
abgeschnitten werden.

Nur bei Spur N umzubauen:



## Zubehör Spur N NOCH

852	Moos	1 Stück
2598	Pappeln	1 Stück
2595	Kiefern	1 Stück
2597	Trauerweiden	1 Stück
881	Kork	1 Stück
3207	Hecken	1 Stück
3270	Laubbäume	1 Stück
3273	Tannen	2 Stück
3287	Sonnenschirm-Garnitur	1 Stück
3288	Weidebrunnen	1 Stück
3301	Parkuhren	1 Stück
3320	Bänke	1 Stück
3328	Garten-Café	1 Stück
3335	Bahnarbeiter	1 Stück
3336	Waldarbeiter	1 Stück
3337	Auf dem Land	1 Stück
3351	Polizeistreife	1 Stück
3356	LKW-Pritschenwagen	1 Stück
3360	Eisverkäufer	1 Stück
3361	Telefonzelle	1 Stück
3362	Landarbeiter	1 Stück
3370	Zeltplatz	1 Stück
3371	Spielplatz 1	1 Stück
3372	Spielplatz 2	1 Stück
3374	Kuhweise	1 Stück
3376	Rotwild	1 Stück
3382	Auf dem Bahnhof	1 Stück
3383	Passanten	1 Stück
3384	Bau- u. Ladearbeiter	1 Stück

3395	Langholzwagen	1 Stück
3405	Feldzäune	1 Stück
3406	Gartenzäune	1 Stück
3407	Kopfstein-Pflaster	1 Stück
3416	Andruckrolle	1 Stück
3417	Pflasterplatz	1 Stück
3420	Schotterbett (nicht für Fleischmann-pic.)	2 Stück
3425	Kies-Schotter-Sort	1 Stück
3430	Telefonzelle beleuchtet	1 Stück
3431	Peitschenl. 1fl.	4 Stück
3432	Peitschenl. 2fl.	4 Stück
3435	Bahnhofslampe	2 Stück

## Gebäude NOCH

3681	Bergkirche	1 Stück
------	------------	---------

## Faller

2116	Lokschuppen	1 Stück
2117	Güterschuppen	1 Stück
2240	Kirche	1 Stück
2280	Fachwerkhaus	1 Stück
2282	Gasthof	1 Stück

## Vollmer

7522	Bahnhof	1 Stück
7730	Fachwerkhaus	2 Stück
7731	Gasthof	1 Stück
7732	Pfarrhaus	1 Stück
7733	Weinhandlung	1 Stück
7753	Bürgermeisterhaus	1 Stück
7772	Gasthof	1 Stück

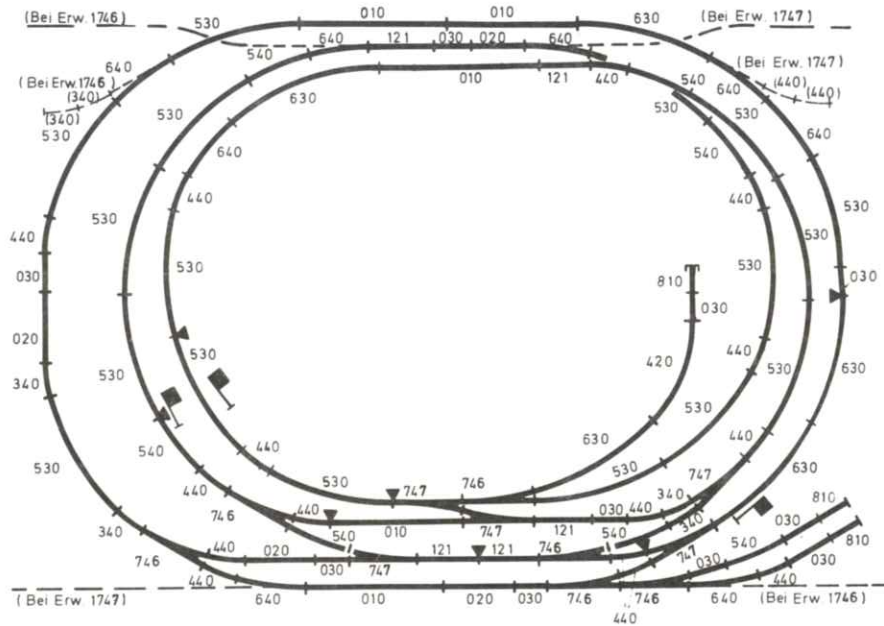




# Nr. 5975 Gleispläne »Wiesensteig«



NOCH GmbH & Co.  
Modellspielwarenfabrik  
D-7988 Wangen im Allgäu



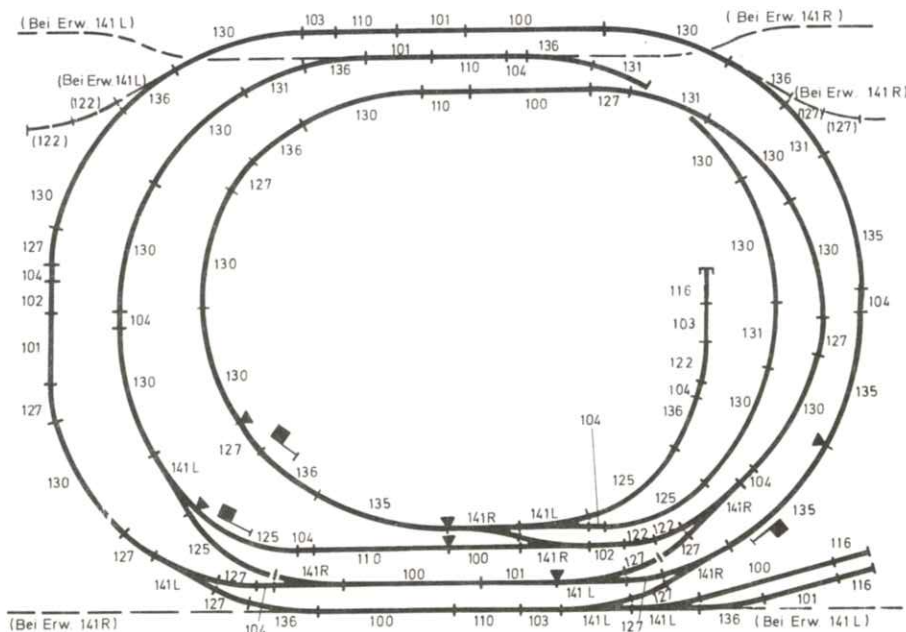
Stück	Nr.
5	1010
4	1020
10	1030
5	1121
4	1340
1	1420
15	1440
17	1530
7	1540
5	1630
8	1640
6	1746
5	1747
3	1810
1 Pack	1170
14	7110
11	7220
3	7240
3	7452
3	7600
2	7250
nur bei Automatik	
5	7440
1 NOCH	5103

alle Gleise entsprechen der Type 1 ... z.B. 1010

- ▾ — Einseitige Trennung durch Kunststoff-Schienenverbinder Nr. 1170
- | — Beidseitige Trennung durch 2 Kunststoff-Schienenverbinder Nr. 1170

Sämtliche Weichen arbeiten als Stopweichen. Dadurch können Loks nach Umstellen der Weiche auf dem Abstellgleis stromlos abgestellt werden.

## System Arnold-N



Stück	Nr.
6	9100
5	9101
2	9102
3	9103
9	9104
5	9110
3	9116
3	9122
4	9125
13	9127
16	9130
5	9131
4	9135
9	9136
6	9141 L
5	9141 R
3	9205
2	9400
8	9401
13	9403
6	6920
2	6921
2	6927
nur bei Automatik	
1	6940
5	9425
3	9426
1 Noch	5103

alle Gleise entsprechen der Type 9 ... z.B. 9100

- | — Beidseitige Trennung durch Einsetzen von 2 Isolier-Schienenverbindern Nr. 9403
- ▾ — Einseitige Trennung durch Einsetzen von Isolier-Schienenverbinder Nr. 9403

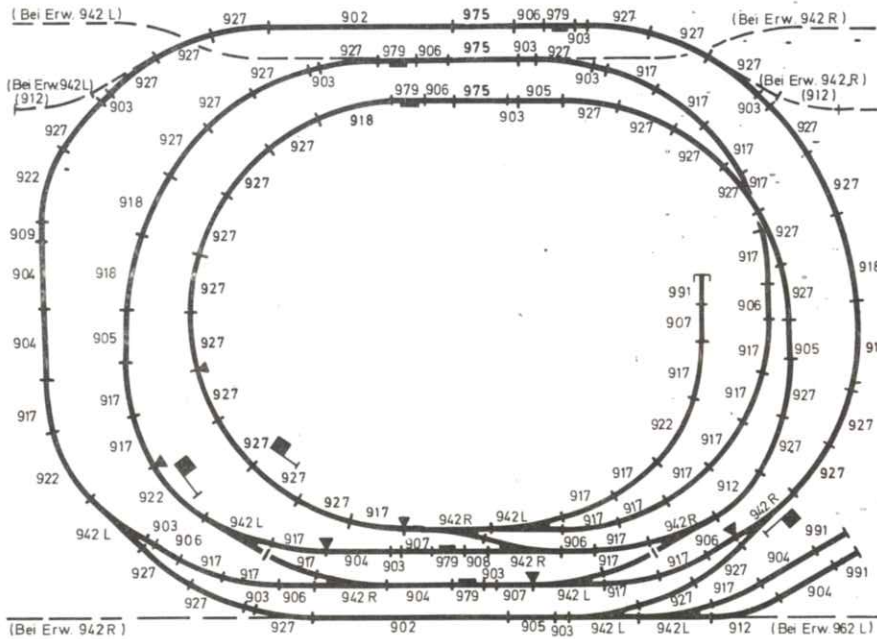
Die Weiche des Abstellgleises muß durch Entfernen der beiden Drahtbrücken in eine zweiseitig wirkende Stop-Weiche verwandelt werden. Dadurch können Loks nach Umstellen der Weiche stromlos abgestellt werden.

## System Fleischmann piccolo

# Nr. 5975 Gleisplan »Wiesensteig«







NOCH GmbH & Co.  
Modellspielwarenfabrik  
D-7988 Wangen im Allgäu



Stück	Nr.
2	4902
12	4903
6	4904
4	4905
8	4906
3	4907
1	4908
1	4909
2	4912
27	4917
5	4918
4	4922
38	4927
6	4942 L
5	4942 R
5	4979
3	4991
12	6519
3	4975
1 Pack.	6539
4	6582
2	6594
4	6596
3	6754
<u>nur bei Automatik</u>	
1 Noch	5103

alle Gleise entsprechen der Type 1.... z.B. 14902  
alle Zubehör-Nummern entsprechen der Type 6.... z.B. 66519

-  Beidseitige Trennung durch 2 Plastik-Isolierschuhe Nr. 6539
-  Einseitige Trennung durch Plastik-Isolierschuh Nr. 6539
-  Bei Erw. der Grundanlage ersetzt jeweils eine Weiche 4942 ein Schienenstück 4927 und 4903
-  Kontaktgleis muß nur bei Automatik angeschlossen werden

Die Weichen der Abstellgleise müssen durch Entfernen der beiden Drahtbrücken in zweiseitig wirkende Stop-Weichen verwandelt werden. Dadurch können Loks nach Umstellen der Weichen stromlos abgestellt werden.

## System Minitrix