

Modell Heimenkirch – Spezial-Modell
nach dem Märklin-Gleisplan 0948

Neu!




Leicht und schnell - aufgebaut mit NOCH Modell

Mittelalterliche Kleinstadt in Voralpen-Landschaft. Interessante Brücke, Bahnübergang, See mit Bachlauf für fließendes Wasser geeignet, 2 bis 3 Bahnstromkreise, Abstellgleis.

Beim Aufbau in Fleischmann und Trix ändert sich aus technischen Gründen die Streckenführung gegenüber obiger Abbildung etwas.

Mit allen Anbauteilen Spur HO der Gruppen A bis E zu erweitern.



Gleisbild Modell Heimenkirch 200 x 100 cm

Bestell-Nummern

- 8063** **Fertiggelände Heimenkirch**
Grundanlage 200 x 100 cm
- B 3963 Brückenbausatz
- 5963 Universal-Gleisplan für Märklin,
Fleischmann und Trix
- 6963 Planheft mit Universal-Gleisplan
und Schaltplan für automatischen
Zugbetrieb

Modell Hoheneck

200 x 100 cm, 28 cm hoch

Spur HO

(Märklin, Fleischmann, Trix)

8064

Modell Hoheneck – Spezial-Modell
nach dem Märklin-Gleisplan 0540

Neu!



Bestell-Nummern

- 8064** **Fertig-Gelände Hoheneck**
Grundanlage 200 x 100 cm
- B 3964 Brückenbausatz
- 5964 Universal-Gleisplan für Märklin,
Fleischmann und Trix
- 6964 Planheft mit Universal-Gleisplan
und Schaltplan für automatischen
Zugbetrieb

Reizendes Mittelgebirgsmotiv mit
Siedlung, 2 Bahnstromkreise,
2 Abstellgleise, Anbauteile für Erweiterung
in Vorbereitung.

Gleispläne Nr. 5963 Modell »Heimenkirch«

Größe: 200 x 100 cm, 32 cm hoch

Spur HO
(Märklin, Fleischmann, Trix)

Spur N
(Arnold, Fleischmann-piccolo,
Mini-Trix)

Beim Aufbau mit Trix, Spur HO ändert sich aus technischen Gründen die Streckenführung etwas.

Modell Heimenkirch Nr. 8163, ein Universal-Fertig-Gelände für wahlweisen Aufbau in Spur HO oder Spur N. Die Tunnelportale entsprechen Spur HO und erleichtern die Gleismontage im Tunnel. Für Spur N enthält der Brückenbausatz Nr. B 3963 N passende Vorsatz-Portale zur Reduzierung der Tunnel-Öffnungen. Diese Vorsatzportale werden auch als Garnitur ohne Brücken unter der Nr. 4063 geliefert.

Spur HO: 3 Bahnstromkreise
Spur N: 4 Bahnstromkreise

Passende Anbauteile:
8193, 8195, 8196, 8197, 8198,



Für den problemlosen Anfang:

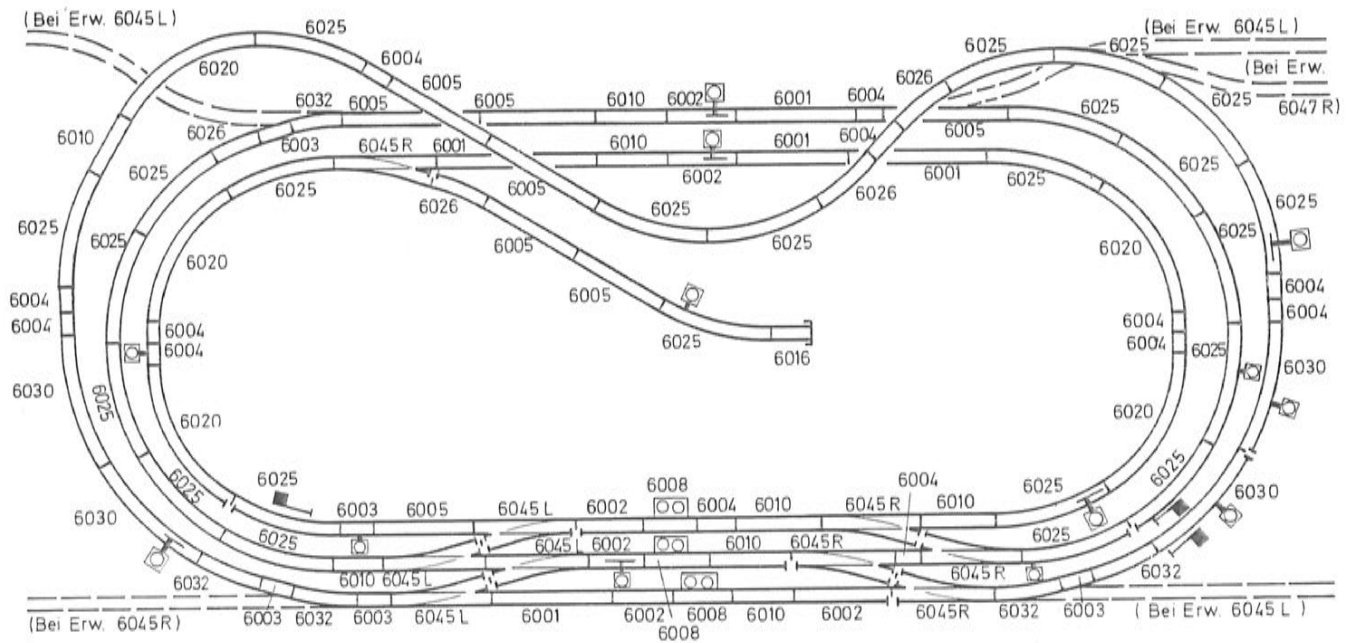
Ausschmückungs-Set Nr. 2270 HO

Grundsortiment zur lebendigen Landschafts-Gestaltung.

Zäune, Hecken, Büsche, Laub- und Nadelbäume, Korkfelsen, Deko-Moos, Figuren-Miniaturen, Bastel-Set.

Zubehör Spur HO NOCH

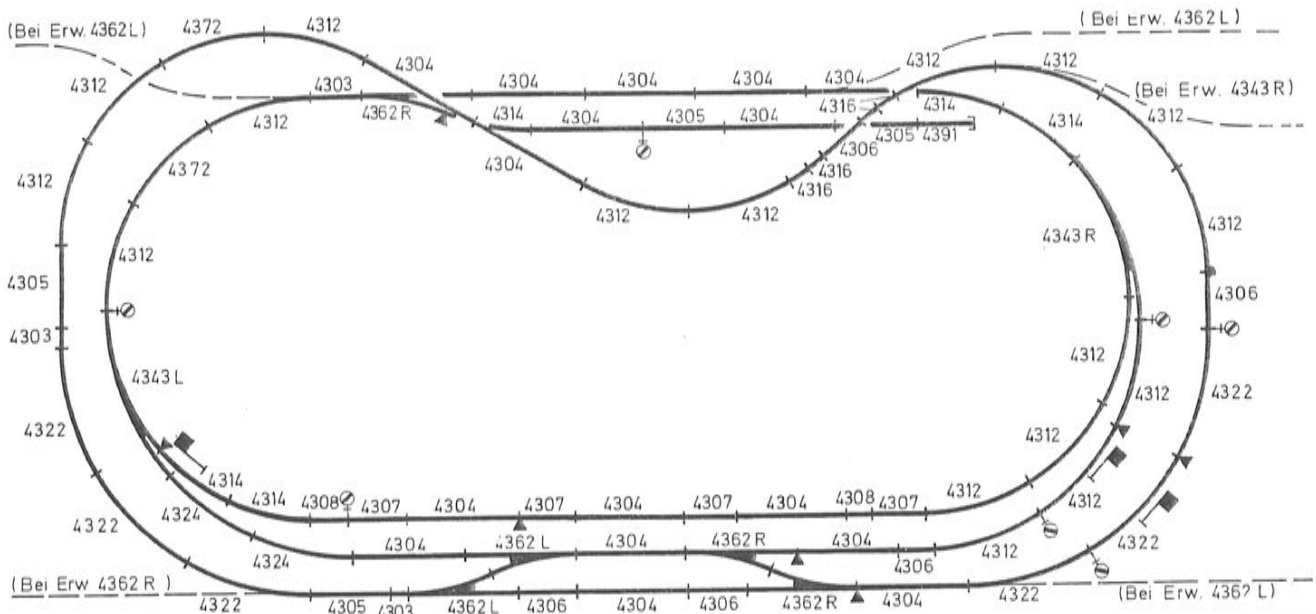
49	Kies, Schotter	1 Satz		
54	Hecken	1 Satz		
60	Obstbäume	1 Satz		
69	Eiche	1 Stück		
75	Hochstammfichten	1 Satz		
76	Stecktannen	7 Sätze		
77	Tannen und Fichten	5 Sätze		
79	Fichten	1 Satz		
81	Kork und Moos	1 Satz		
86	Ausschmückung	1 Satz		
87	Sonnenschirmgarnitur	1 Satz		
90	Ziehbrunnen	1 Stück		
98	Bildstock	1 Stück		
128	Trauerweide	1 Stück		
185	Birken	1 Satz		
195	Kiefern	1 Satz		
1103	Fahrräder	1 Satz		
1110	PKW mit Wohnwagen	1 Satz		
1112	MG Sportwagen	1 Satz		
1113	Citroen	1 Satz		
1114	Jeep	1 Satz		
1135	Bahnarbeiter	1 Satz		
1150	Ambulanz	1 Satz		
1151	Polizeistreife	1 Satz		
1156	LKW-Pritsche	1 Satz		
1161	Telefonzelle	1 Satz		
1177	Schafherde	1 Satz		
1182	Auf dem Bahnhof	2 Sätze		
1183	Passanten	2 Sätze		
1184	Straßenarbeiter	1 Satz		
1195	Langholzwagen	1 Satz		
1274	Kuhweide	1 Satz		
3681	Bergkirche	1 Stück		
3683	Haus Enzian	1 Stück		
3684	Haus Alpenrose	1 Stück		
5035	Umleimer	2 Stück		
5057	Schotter-Gleisbettung (nicht für Märklin Metall)	3 Stück		
5162	Straßenlampe	2 Stück		
5165	Peitschenlampe 1 fl.	2 Stück		
5167	Peitschenlampe 2 fl.	2 Stück		
6015	Wasserpumpe	1 Stück		
6050	Autostraße	1 Satz		
6051	Leitplanken	1 Satz		
6056	Autostraße	1 Satz		
6065	Weidezäune	1 Satz		
6175	Paddelboote	1 Satz		
B 6334	Gasthof Post	1 Stück		
B 6335	Rathaus	1 Stück		
B 6337	Kornhaus	1 Stück		
B 6341	ZunftHaus	1 Stück		
B 6350	Jacobi-Kirche	1 Stück		
Brawa				
6560	Seilschwebebahn	1 Stück		
6570	Seilbahn-Gebäude	1 Stück		
Faller:				
B 101	Bahnhof	1 Stück		
B 156	Güterbahnhof	1 Stück		
B 931	Häuser Franken	1 Satz		
BRÜCKEN				
B 3963 HO	Brückenbausatz	NOCH	1 Sort.	
	oder			
2132	Kastenbrücke	NOCH	1 Stück	
2135	Brücke geb.	NOCH	3 Stück	
2140	Pfeiler	NOCH	9 Stück	



- Kunststoff-Schiennenverbinder Nr. 6403
- Anschlußklemme Nr. 6401
- Anschlußgleis Nr. 6008
- Schaltkontakt Nr. 6425

Stück	Nr.	Stück	Nr.	Stück	Nr.	Stück	Nr.
5	6001	5	6020	5	6920	nur bei Automatik	
6	6002	24	6025	1	6921	1	Noch 5108
5	6003	4	6026	2	6923	6	6425
13	6004	4	6030	2	6927	3	9426
8	6005	4	6032	7	6401		
3	6008	4	6045 L	15	6403		
8	6010	5	6045 R	6	9401		
1	6016	4	6205				

System Fleischmann



- Mittelleiteranschlußklemme Nr. 6532
- Trennung durch Ziehen der Gleis-Mittellaschen

Stück	Nr.	Stück	Nr.	Stück	Nr.	Stück	Nr.
3	4303	17	4312	3	4362R	14	6595
16	4304	5	4314	2	4362L	3	6704
4	4305	6	4322	2	4372		
5	4306	2	4324	1	4391	nur bei Automatik	
4	4307	1	4343 L	7	6532	6	6535
2	4308	1	4343 R	3	6594	1	Noch 5108

System Trix

Zeichn. Nr.
060976F5963FT250