

**Universal-Fertig-Gelände
»Brauneck« Nr. 8175**

140 x 100 cm, 28 cm hoch

wahlweise aufzubauen:
Spur H0 (Märklin, Fleischmann, Trix)
Spur N (Arnold-N, Fleischmann-piccolo, Minitrix)




Spur H0 oder N

Ein Spitzenmodell der Superlative: 11 m Gleisstrecke auf der Grundanlage bei geringen Abmessungen, 2 Bahnstromkreise und langes Abstellgleis. Bei Verwendung von 2 NOCH-Blockbausteinen (Seite 48) können in Spur H0 4 Züge vollautomatisch gesteuert werden.

Erweiterungsfähig mit den Anbauteilen Nr. 8193, 8195, 8196, 8197 und 8198 (siehe auch Seiten 24 und 25).

- Bestell-Nummern für Grundanlage**
- 8175 Universal-Fertig-Gelände »Brauneck«
 - B 3975 H0 Grundanlage 140 x 100 cm
 - B 3975 N Brücken-Bausatz Spur N einschließlich
 - 4075 N Vorsatz-Portal-Garnitur Spur N, einzeln
 - 5975 Universal-Gleispläne Spur H0 (Märklin, Fleischmann, Trix) und Spur N (Arnold-N, Fleischmann-piccolo, Minitrix)
 - 6975 H0 Planneht Spur H0 mit Universal-Gleisplänen und Schaltplan für automatischen Zugbetrieb
 - 6975 N Planneht Spur N mit Universal-Gleisplänen und Schaltplan für automatischen Zugbetrieb

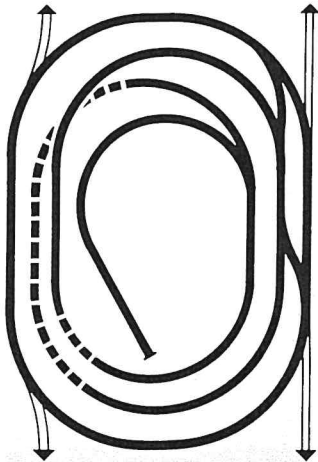
- Bestell-Nummern für Anbauteile**
- 8195 Großes Anbauteil links 70 x 120 cm, kürzbar auf 70 x 100 cm
 - B 3995 H0 Brücken-Bausatz Spur H0
 - B 3995 N Brücken-Bausatz Spur N
 - 8197 Großes Anbauteil rechts 100 x 120 cm, kürzbar auf 100 x 100 cm
 - B 3997 H0 Brücken-Bausatz Spur H0
 - B 3997 N Brücken-Bausatz Spur N einschließlich
 - 4097 N Vorsatz-Portal-Garnitur Spur N, einzeln
 - 8198 Anbauteil Vorfeld 200 x 20 cm, kürzbar
 - 5995 Universal-Gleispläne für die Anbauteile Nr. 8195, 8197, 8198
 - 6024 Anbaulassen-Garnitur (für jedes Anbauteil ist eine Garnitur erforderlich)




Leicht und schnell - aufgebaut mit **NOCH** Modell



Grundanlage erweitert auf 310 x 120 cm mit den Anbauteilen Nr. 8195 links, 8197 rechts, 8198 vorn, aufgebaut in Spur N

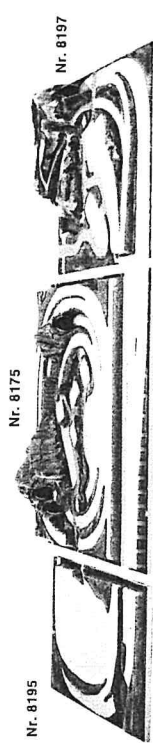


Gleisbild Grundanlage in Spur H0



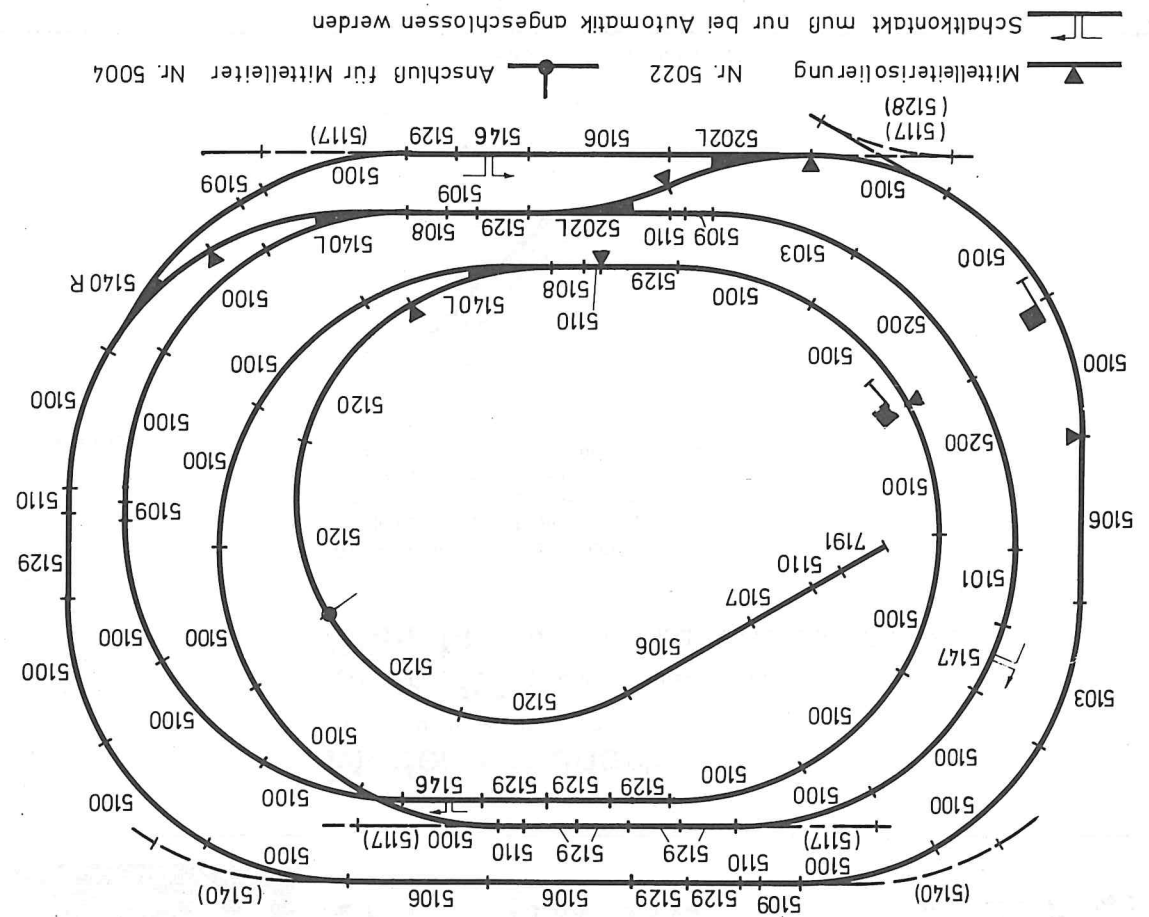
Grundanlage erweitert auf 310 x 120 cm mit den Anbauteilen Nr. 8195 links, 8197 rechts, 8198 vorn - aufgebaut in Spur H0

Grundanlage aufgebaut in Spur H0



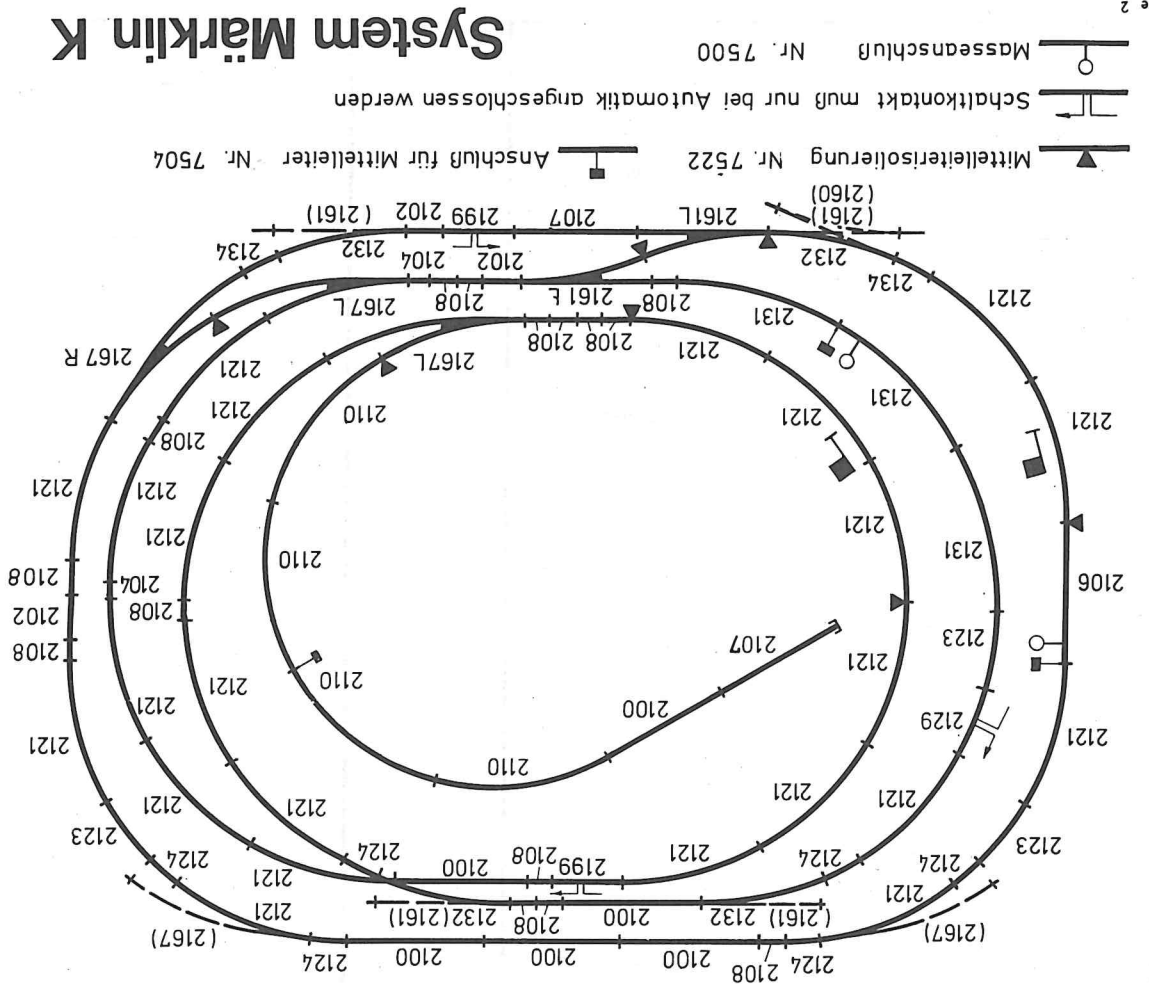
Lieferform: Universal-Fertig-Gelände auf Rahmen, mit naturgetreuer Begrasung, Tunnel-Unterlagen und Universal-Gleisplänen

Gleispläne Modell Brauneck



Stück	Nr.
28	5100
2	5103
5	5106
1	5107
2	5108
5	5109
6	5110
4	5120
13	5129
2	5140 L
1	5140 R
2	5200
2	5202 L
1	7191
2	7072
1	5101
2	5146
1	5147
1	7211
1	7039
2	5022
1	5004

Zeichn. Nr. 240277F5975MM MK 281



Stück	Nr.
5	2100
2	2106
3	2102
2	2104
2	2107
15	2108
4	2110
25	2121
3	2123
6	2124
3	2131
4	2132
2	2134
2	2161 L
1	2167 L
1	2167 R
1	7391
2	7072
2	7500
3	7504
1	2129
2	2199
1	7211
2	7239
7	5022

System Märklin K

Nr. 5975 Universal-Gleispläne »Brauneck« Spur HO

Größe 140 x 100 cm, 30 cm hoch

Spur HO
(Märklin, Fleischmann, Trix).

Modell Brauneck Nr. 8175, ein
Universal-Fertig-Gelände für wahl-
weisen Aufbau in Spur HO oder
Spur N.

Spur HO: 2 Bahnstromkreise

Passende Anbauteile:
8193, 8194, 8195, 8196, 8197,
8198, 8199



Wir haben es für Sie ausprobiert!
Das in der Stückliste aufgeführte
NOCH-Modellbahn-Zubehör ist
optimal auf Ihre Anlage abgestimmt.
Verlangen Sie daher ausdrücklich
bei Ihrem Fachhändler das NOCH-
Modellbahn-Zubehör nach dieser
Auflistung.

Für den problemlosen Anfang:

Ausschmückungs-Set Nr. 2270 HO

Grundsortiment zur lebendigen
Landschafts-Gestaltung.

Zäune, Hecken, Büsche, Laub-
und Nadelbäume, Korkfelsen,
Deko-Moos, Figuren-Miniaturen,
Bastel-Set.

Zubehör Spur HO

NOCH

49	Kiesschotter	1 Stück
53	Moos	1 Stück
69	Eiche	1 Stück
75	Hochstammfichten	1 Stück
76	Stecktannen	2 Stück
77	Tannen u. Fichten	2 Stück
78	Laubbäume	2 Stück
81	Kork	1 Stück
142	Buche	1 Stück
180	Obstbaum	1 Stück
183	Pappeln	1 Stück
185	Birken	1 Stück
186	Büsche	1 Stück
195	Kiefern	1 Stück
1086	Ausschmückung	1 Stück
1087	Sonnenschirm-Garnitur	1 Stück
1098	Bildstock	1 Stück
1110	PKW mit Wohnwagen	1 Stück
1113	Citroen-PKW	1 Stück
1126	Ruderboot	1 Stück
1128	Garten-Cafe	1 Stück
1135	Bahnarbeiter	1 Stück
1136	Waldarbeiter	1 Stück
1150	Ambulanz	1 Stück
1156	LKW	1 Stück
1161	Telefonzelle	1 Stück
1169	Strandmusik	1 Stück
1174	Kuhweide	1 Stück
1182	Auf dem Bahnhof	2 Stück
1183	Passanten	2 Stück

1184	Arbeiter	1 Stück
5035	Umleimer	1 Stück
5057	Schotter-Gleisbettung (nicht für Märklin-Metall)	2 Stück
5162	Straßenlaterne	2 Stück
5165	Peitschenlampe	3 Stück
5167	Bogenlampe	3 Stück
5206	Warnkreuz	1 Stück
5212	Baust.Sicherung	1 Stück
6056	Autostraße	1 Stück
6065	Weidezaun	1 Stück
6310	Kiosk	1 Stück
6472	Jagdhütte	1 Stück

Faller

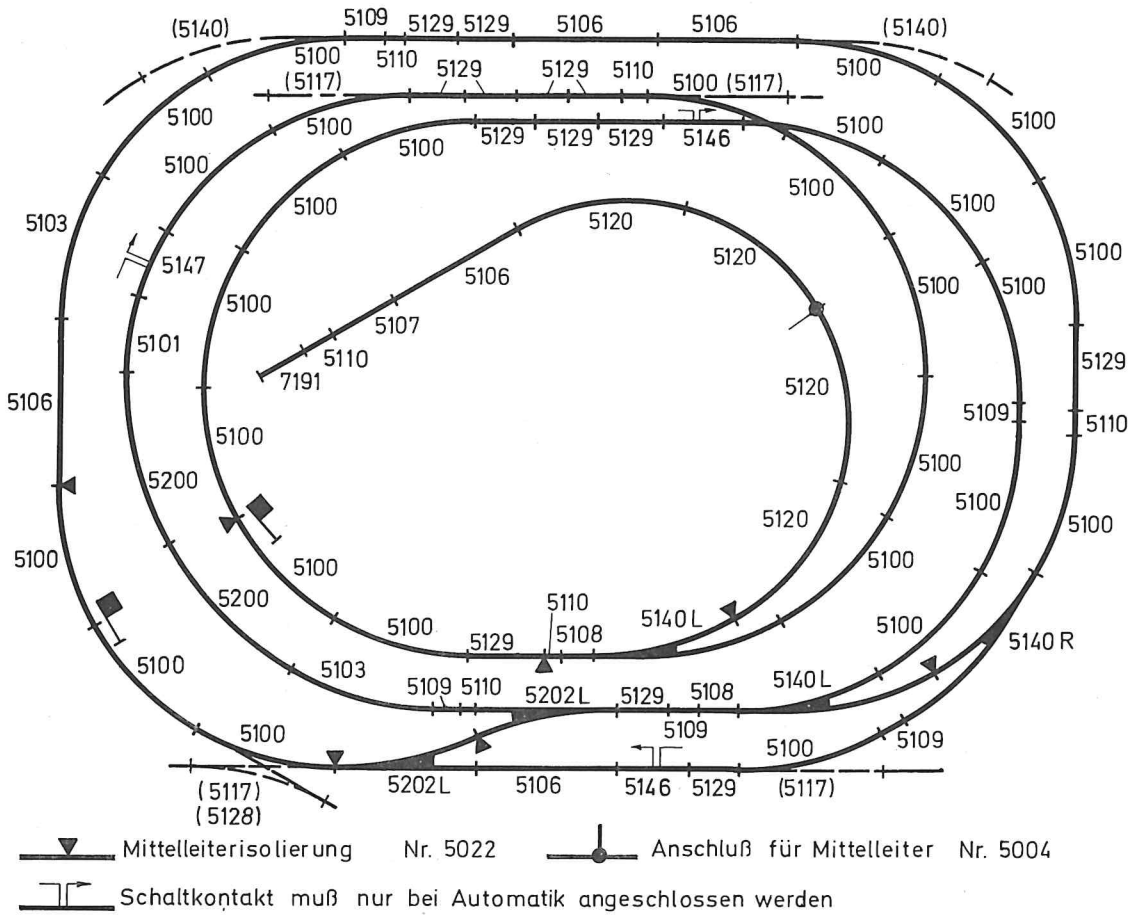
B 105	Bahnhof	1 Stück
B 154	Güterschuppen	1 Stück
B 201	Wohnhaus	1 Stück
B 209	Wohnhaus	1 Stück
B 238	Kirche	1 Stück
B 277	Fachwerkhaus	1 Stück

Brücken

B 3975 HO	Brückenbausatz	NOCH	1 Sort.
oder:			
B 2135	Brücken-Fahrbahn	NOCH	2 Stück
B 2140	Brücken-Pfeiler	NOCH	1 Stück
B 2133	Vorflut-Brücke	NOCH	1 Stück
1159	Holzbrücke	NOCH	1 Stück

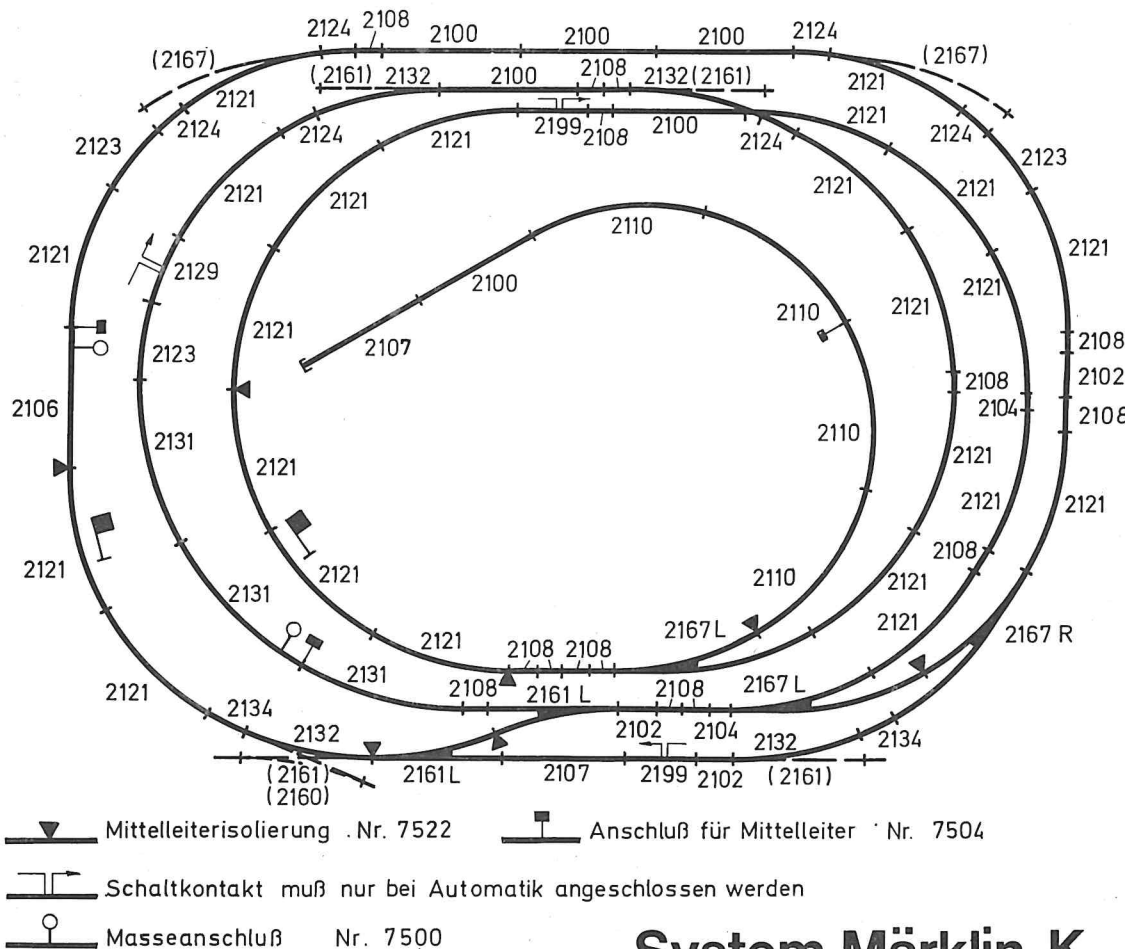
Gleispläne Modell Brauneck

System Märklin M



Stück	Nr.
28	5100
2	5103
5	5106
1	5107
2	5108
5	5109
6	5110
4	5120
13	5129
2	5140 L
1	5140 R
2	5200
2	5202 L
1	7191
2	7072
1	5101
2	5146
1	5147
1	7211
1	7039
2	5022
1	5004

Zeichn. Nr. 240277F5975MM MK 281



Stück	Nr.
5	2100
2	2106
3	2102
2	2104
2	2107
15	2108
4	2110
25	2121
3	2123
6	2124
3	2131
4	2132
2	2134
2	2161 L
2	2167 L
1	2167 R
1	7391
2	7072
2	7500
3	7504
1	2129
2	2199
1	7211
2	7239
7	5022

System Märklin K

Nr. 5975 Universal-Gleispläne »Brauneck« Spur N

Größe 140 x 100 cm, 30 cm hoch

Spur N
(Arnold, Fleischmann-piccolo,
Minitrix)

Modell Brauneck Nr. 8175, ein Universal-Fertig-Gelände für wahlweisen Aufbau in Spur HO oder Spur N. Die Tunnelportale entsprechen Spur HO und erleichtern die Gleismontage im Tunnel. Für Spur N enthält der Brückenbausatz Nr. B 3975 N passende Vorsatz-Portale zur Reduzierung der Tunnel-Öffnungen. Diese Vorsatzportale werden auch als Garnitur ohne Brücken unter der Nr. 4075 N geliefert.

Spur N: 3 Bahnstromkreise

Passende Anbauteile:
8193, 8194, 8195, 8196, 8197,
8198, 8199



Wir haben es für Sie ausprobiert! Das in der Stückliste aufgeführte NOCH-Modellbahn-Zubehör ist optimal auf Ihre Anlage abgestimmt. Verlangen Sie daher ausdrücklich bei Ihrem Fachhändler das NOCH-Modellbahn-Zubehör nach dieser Auflistung.

Zubehör Spur N

NOCH

81	farbiger Kork	1 Stück
3273	Tannen	1 Stück
3276	Fichten	3 Stück
3277	Laubbäume	2 Stück
3302	Reisegepäck	1 Stück
3309	Telegraphen-Masten	1 Stück
3320	Bänke	1 Stück
3335	Bahnarbeiter	1 Stück
3336	Waldarbeiter	1 Stück
3351	Polizeistreife	1 Stück
3356	LKW-Pritschenwagen	1 Stück
3361	Telefonzelle	1 Stück
3370	Zeltplatz	1 Stück
3374	Kuhweide	1 Stück
3376	Rotwild	1 Stück
3382	Auf dem Bahnhof	2 Stück
3383	Passanten	2 Stück
3384	Bauarbeiter	1 Stück
3416	Autostraße	1 Stück
3420	Schotter-Gleisbettung (nicht f. Fleischm. piccolo)	2 Stück
3425	Kies, Schotter	1 Stück

3431	Peitschenlampe 1-fl.	4 Stück
3432	Peitschenlampe 2-fl.	4 Stück
3435	Bahnhofsleuchte	2 Stück
4687	Almhütte	1 Stück
5035	Umleimer	1 Stück
6171	Segelboot	1 Stück

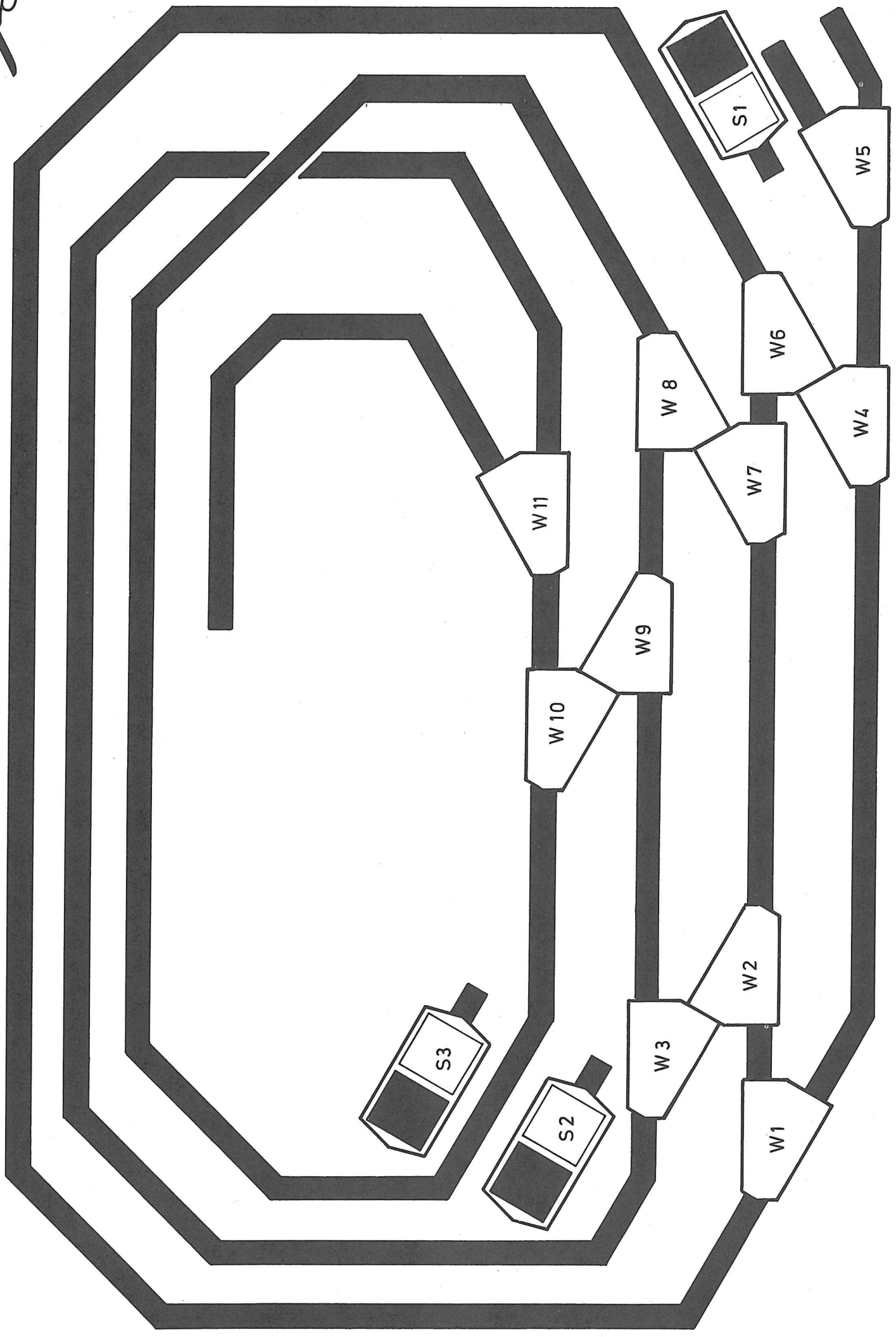
Brücken

B 3975 N	Brückenbausatz NOCH	1 Sort.
oder:		
2583	Brücke Faller	1 Stück
6110	Fahrbahn Arnold	1 Stück
6100	Fahrbahn Arnold	1 Stück
6161	Pfeiler Arnold	1 Stück
1159	Holzbrücke NOCH	1 Stück
4075 N	Vorsatzportale NOCH	1 Stück

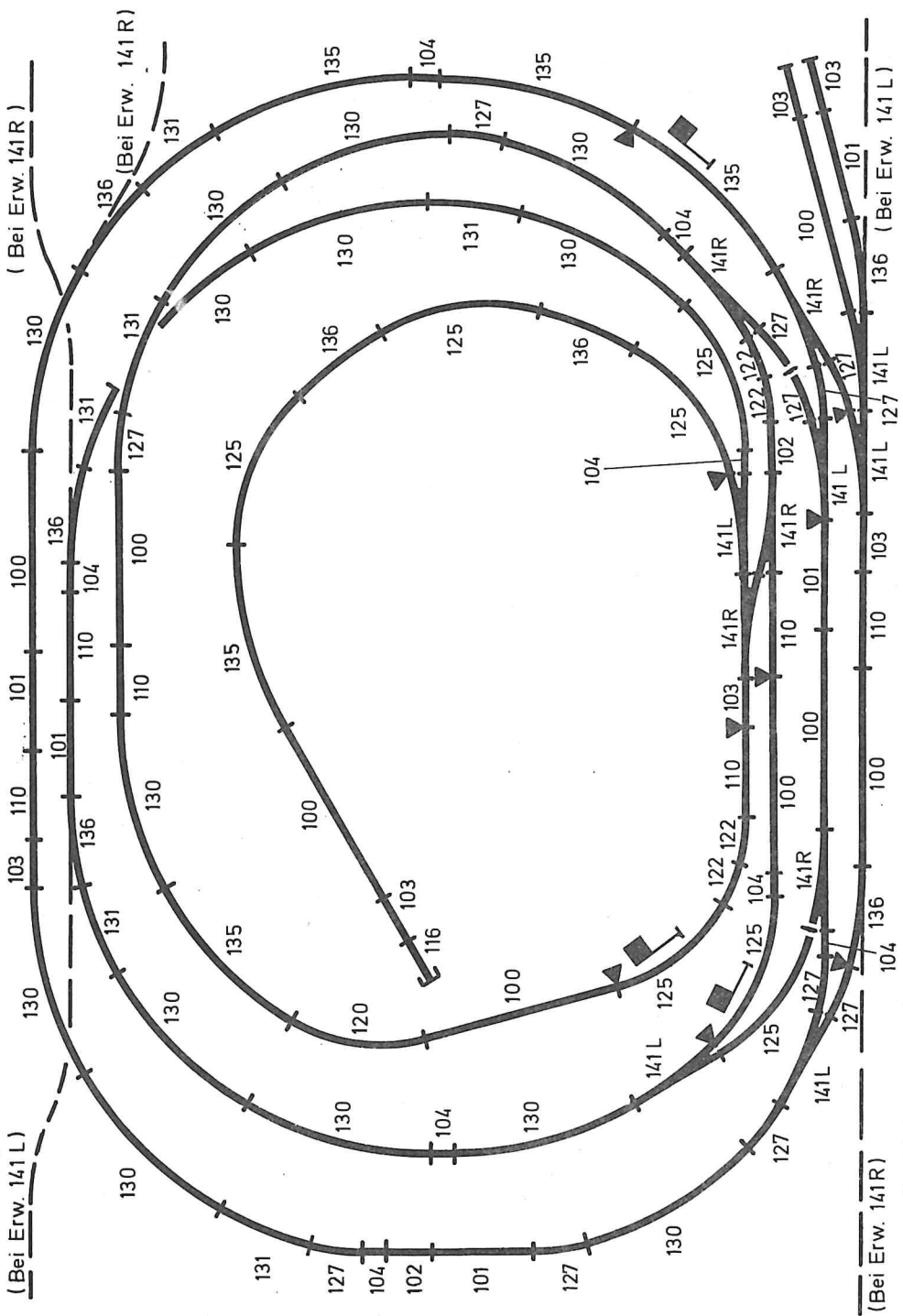
Vollmer

7740	Kirche	1 Stück
7521	Bahnhof	1 Stück
7605	Ellok-Schuppen	1 Stück
7718	Landhaus	1 Stück
7746	Haus Edelweiß	2 Stück
7748	Haus Auerhahn	1 Stück
7900	Betonwerk	1 Stück

Diese Vorlage im Maßstab 1:1 kann für den Aufbau eines Arnold Sichtstellwerkes in Verbindung mit unserer Anbauplatte B 5031 verw. werden.



Gleisplan Modell Brauneck



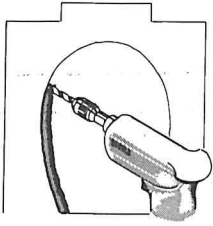
alle Gleise entsprechen der Type 9... z.B. 9101

- Einseitige Trennung durch Einsetzen von Isolier-Schienenverbinder Nr. 9403
- Beidseitige Trennung durch Einsetzen von 2 Isolier-Schienenverbindern Nr. 9403

System Fleischmann piccolo

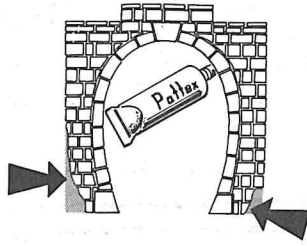
Stück	Nr.
8	9100
5	9101
2	9102
6	9103
8	9104
6	9110
1	9116
1	9120
4	9122
7	9125
11	9127
15	9130
6	9131
4	9135
7	9136
6	9141 L
5	9141 R
3	9205
2	9400
8	9401
13	9403
6	6920
2	6921
2	6923
2	6927
nur bei Automatik	
1	6940
5	9425
3	9426
1 Noch	5108

1 nur bei Serie 99..



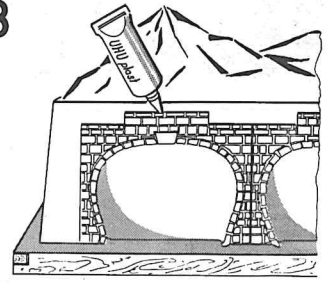
Portale mit Bohrmaschine und Fräsbohrer ausfräsen

2 nur bei Serie 99..



aufgesetzte Tunnelportale einpassen einkleben

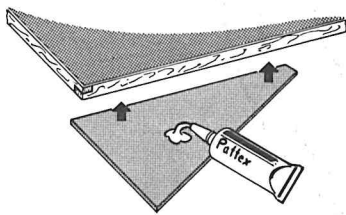
3



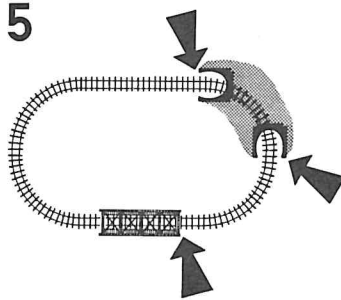
soweit vorgesehen an der Anlagenrückseite 2-gleisige Portale zur besseren Zugänglichkeit anbringen

4

Tunnelunterlage einkleben

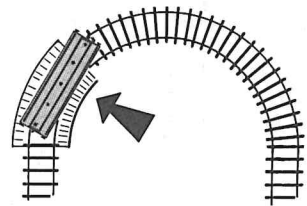


5




Gleise lose auflegen auf korrekte Lage an Portalen, Brücken etc. achten

6



Mit langem Waggon Strecke abfahren Gleise nachrücken bis der Wagen an keiner Stelle anstößt

7



Gleise an einigen Punkten anschrauben


8



vor dem Zusammenkleben der Einzelbrücken deren Lage aus der rückseitigen Anleitung entnehmen

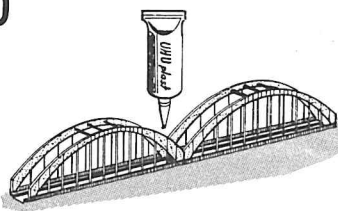
Anleitung entnehmen

9



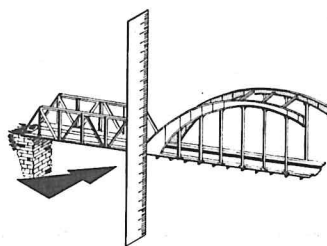
Brücken gem. Einzelanleitung zusammenkleben

10



zusammengesetzte Brückenkombinationen auf ebener Unterlage kleben und trocknen lassen


11



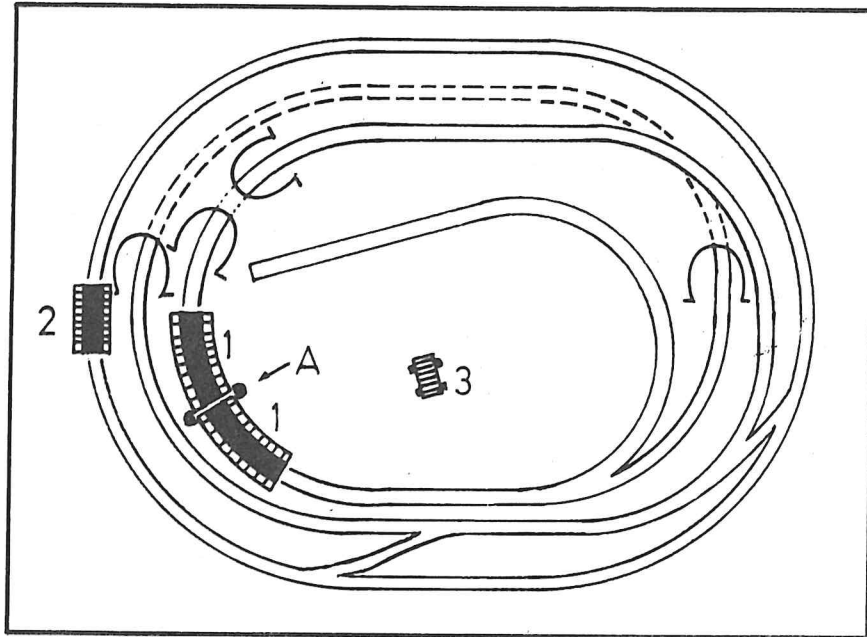
evtl. erforderliche Brückenpfeiler erst abmessen! Ggfs. ablängen

12

Brücken auf Gelände kleben



zum Trocknen beschweren



STÜCKLISTE:

- 1. 2 Brücken gebogen (\hat{a} 18 cm)
- 2. 1 Brücke gerade (18 cm)
- 3. 1 NOCH großer Bachsteg
- A. 1 Pfeller

Absender:.....

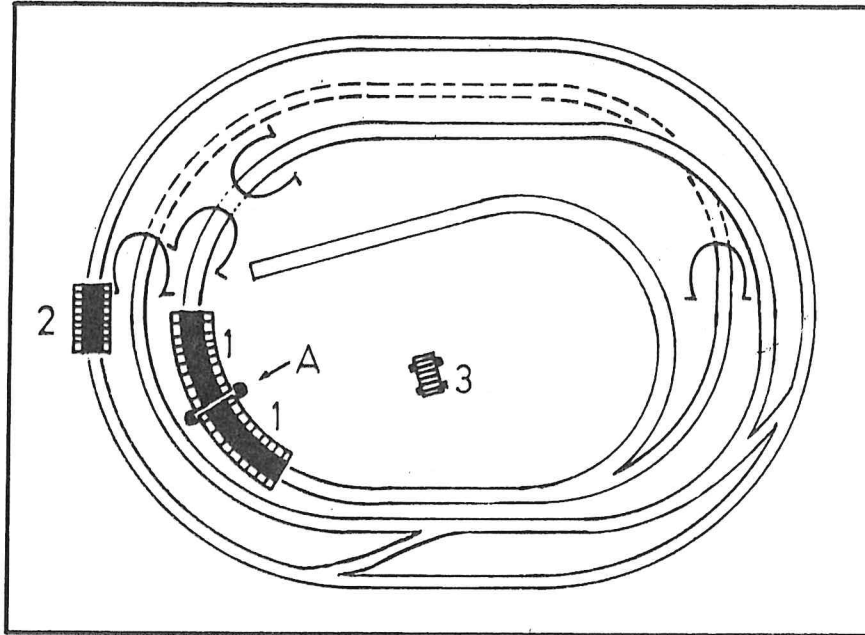
gepackt: 57

geprüft: 21



BRAUNECK

3 9 7 5 HO



STÜCKLISTE:

- 1. 2 Brücken gebogen (\approx 18 cm)
- 2. 1 Brücke gerade (18 cm)
- 3. 1 NOCH großer Bachsteg
- A. 1 Pfeller

Absender:

gepackt: 57

geprüft: 21