



*... wie im Original*

*Le spécialiste  
du modélisme*

# Nouveautés 2026




Scènes sonores 2.0



Boîtes cadeaux



Arbres Master



easy TRACK Rampe hélicoïdale



micro-motion Observatoire

Avec des infos sur les nouveautés et les produits de  
nos partenaires AMMO Rail Center et ROKUHAN

Thème de l'année 2026  
« Rêves d'avenir »



# Rêves d'avenir

Figurines H0, TT et N

Déjà disponibles !

NOU-  
VEAU



Cette année, nos nouvelles figurines correspondent au thème de l'année NOCH « Rêves d'avenir ». Nous sommes convaincus que ces nouvelles figurines inspireront à nouveau de magnifiques scènes de modélisme !

Déjà disponibles chez votre détaillant et sur [www.noch.com](http://www.noch.com).



**H0** 15027 Ramassage des ordures

**TT** 45027 Ramassage des ordures

**N** 36027 Ramassage des ordures



**H0** 15049 Couvreurs



**H0** 15071 Police judiciaire avec cadavre



**H0** 15213 Voyageurs assis

**TT** 45213 Voyageurs assis

**N** 36213 Voyageurs assis



**H0** 15415 Le premier jour d'école



**H0** 15549 Personnes âgées avec déambulateur



**H0** 15746 Ours et loups

**TT** 45746 Ours et loups

**N** 36746 Ours et loups



**H0** 15859 Carnaval

G

1

0

H0

TT

N

Z





**H0** 15883 Dans la forêt

**TT** 45883 Dans la forêt

**N** 36883 Dans la forêt



**H0** 15895 Vélos

**TT** 45895 Vélos

**N** 36895 Vélos



**H0** 15896 Cyclistes

**TT** 45896 Cyclistes

**N** 36896 Cyclistes



**H0** 15907 Cyclomotoristes

Le nouveau calendrier de l'Avent de figurines arrivera en septembre 2026.

## Comme chaque année ...

### Calendrier de l'Avent de Figurines – Échelles H0, TT, N et Z



Notre calendrier de l'Avent de figurines a une longue tradition. Depuis de nombreuses années, il égaye la période de l'Avent des amis de modélisme ferroviaire. Derrière chaque petite porte se cache une figurine de modélisme adaptée à votre échelle, car le calendrier de l'Avent avec des figurines peintes à la main existe pour les échelles H0, TT et N. Depuis 2025, il existe même un calendrier avec des figurines 3D-Master, imprimées en couleur, pour l'échelle Z. Nous modifions bien sûr chaque année la composition des figurines pour apporter de la variété à votre paysage modèle.

**Date de sortie prévue : Septembre 2026**

**H0** 15999 **Calendrier de l'Avent de Figurines**  
Contenu : 24 figurines peintes à la main

**TT** 45999 **Calendrier de l'Avent de Figurines**  
Contenu : 24 figurines peintes à la main

**N** 36999 **Calendrier de l'Avent de Figurines**  
Contenu : 24 figurines peintes à la main

**Z** 44999 **Calendrier de l'Avent de Figurines**  
Contenu : 24 figurines 3D Master + accessoires (impression 3D en couleur)



**Remarque :** Le calendrier de l'Avent de figurines ne contient pas de figurines d'hiver ni de figurines de Noël

# Figurines en méga-sets économiques H0

NOU-  
VEAU



Les méga-sets économiques pratiques contiennent entre 29 et 45 figurines en H0 peintes à la main. Chaque set couvre un thème de modélisme ferroviaire. Ainsi, vous pouvez parfaitement aménager vos scènes de modélisme avec des figurines à prix avantageux.

**Date de sortie prévue :** Octobre 2026



**H0** **16051 Méga-set économique « A la gare »**  
30 Figurines



**H0** **16052 Méga-set économique « Au travail »**  
29 Figurines



**H0** **16053 Méga-set économique « Animaux sauvages »**  
45 Figurines



**H0** **16054 Méga-set économique « Gens debout et marchant »**  
30 Figurines



**H0** **16055 Méga-set économique « A la montagne »**  
31 Figurines et accessoires

G

1

0

H0

TT

N

Z





## Pour plus de plaisir dans votre hobby

### Calendrier de l'Avent Déco « Sur le quai » HO

Tous les jours, la joie de  
savourer votre passion !




Qui ne connaît pas le stress des semaines précédant Noël ? Acheter des cadeaux pour les proches, remplir le frigo pour les fêtes, terminer tout au travail, etc.

Le hobby passe encore une fois au second plan. C'est pourquoi on se réjouit d'autant plus des jours calmes après Noël, avec du temps pour la famille et pour son hobby.

Avec le calendrier de l'Avent Déco de NOCH, cette anticipation commence dès le 1er décembre. Derrière chaque petite porte se trouvent des figurines peintes à la main et des accessoires pour aménager parfaitement votre quai. Nous avons sélectionné les produits pour qu'ils s'adaptent à chaque réseau. Ainsi, vous profitez de votre hobby dès le premier jour de l'Avent.

**Date de sortie prévue : Septembre 2026**



**HO 65593** Calendrier de l'Avent Déco « Sur le quai »  
Contenu : 24 figurines et accessoires peints à la main



# Figurines thématiques H0



Cette année encore, nous enrichissons nos populaires figurines thématiques avec six nouveaux sets. Ces sets sont tirés de la vie réelle et idéaux pour représenter de petites scènes autonomes. Il pourrait vous intéresser de savoir

que sur [www.noch.com](http://www.noch.com), vous trouverez aux figurines thématiques des références intéressantes vers d'autres produits adaptés pour aménager des scènes réalistes.

**Date de sortie prévue : Octobre 2026**

## Figurines thématiques « Intervention inondations THW »

Malheureusement, nous connaissons trop bien cette scène, car les inondations des dernières années nous ont douloureusement montré que l'intervention du service de secours technique (THW) est indispensable, car elle protège non seulement des vies humaines mais aussi nos biens. Avec ce set, vous créez une scène d'intervention réaliste. Sur [www.noch.com](http://www.noch.com), vous trouverez de nombreux autres produits pour aménager la scène.

### H0 16258 Figurines thématiques « Intervention inondations THW »

Contenu : 5 figurines THW, 1 générateur de secours, 1 pompe mobile, 1 pompe submersible, 1 tuyau, 6 sacs de sable




## Figurines thématiques « Intervention des pompiers »

Presque chaque jour, nous entendons les sirènes lorsque les pompiers partent pour une intervention d'extinction ou de sauvetage. Vous pouvez recréer parfaitement de telles interventions avec les figurines thématiques « Intervention des pompiers » en modèle réduit, car ce set contient, outre les pompiers, beaucoup d'accessoires comme des projecteurs, des échelles, des écarteurs et des tuyaux, permettant une mise en scène réaliste.

### H0 16259 Figurines thématiques « Intervention des pompiers »

Contenu : 5 figurines de pompiers, 1 projecteur, 1 groupe électrogène, 2 échelles, 2 tuyaux, 1 paire de ciseaux, 1 écarteur, 1 extincteur, 2 bouches d'incendie, 1 lance à incendie, 1 tube




## Figurines thématiques « Course cycliste »

Qui remportera la course ? Avec ces figurines thématiques, vous représentez une passionnante course cycliste en modèle réduit. Le contenu du set est particulièrement adapté pour mettre en scène l'arrivée au but. Trois cyclistes sur route luttent pour la victoire, trois policiers sécurisent le parcours à l'aide de barrières. Sur [www.noch.com](http://www.noch.com), vous trouverez de nombreux accessoires supplémentaires, allant de l'équipe de tournage aux spectateurs.

### H0 16290 Figurines thématiques « Course cycliste »

Contenu : 3 cyclistes de course, 3 policiers, 8 barrières







### Figurines thématiques « Noël »

Pour la plupart des enfants, c'est le point culminant de l'année, et beaucoup d'adultes ressentent la même chose : Noël, la fête de la famille avec tous ses rituels et traditions. Dans ce set, vous trouverez tout pour créer une superbe scène de Noël en modèle réduit, des cadeaux au Père Noël en passant par un adorable chien avec des bois d'élan.

#### H0 16291 Figurines thématiques « Noël »

Contenu: 2 hommes avec cadeau, 1 Père Noël, 1 femme dans un fauteuil, 1 enfant sur un cheval en bois, 1 chien avec des bois d'élan, 1 pile de cadeaux, 1 traîneau avec des cadeaux



### Figurines thématiques « Centre de fitness »

Autrefois dénigré comme « salle de muscu », les salles de fitness font aujourd'hui partie intégrante d'une vie saine. Trois hommes et deux femmes en modèle réduit s'entraînent sur divers appareils. Du vélo elliptique aux ergomètres en passant par les haltères longs et courts, ce set contient tout pour améliorer la forme physique de vos figurines H0.

#### H0 16292 Figurines thématiques « Centre de fitness »

Contenu: 1 homme faisant du développé couché, 1 homme avec des haltères, 1 homme sur un ergomètre, 1 femme sur un vélo elliptique, 1 femme sur un rack à squat, 1 ergomètre, 1 support pour haltères, 1 vélo elliptique



### Figurines thématiques « Plateau de tournage »

Un bon film nécessite un important personnel et du matériel technique. Régisseur, cadreur, assistant son, caméras et travelling, projecteurs et machine à vent ne sont qu'une partie de l'équipement nécessaire. Avec ces figurines thématiques, vous pouvez par exemple représenter le tournage d'un film policier avec commissaire et cadavre en modèle réduit. Nous vous recommandons à cet effet notre nouveauté (réf. 15071) « Police judiciaire avec cadavre ».

#### H0 16293 Figurines thématiques « Plateau de tournage »

Contenu : 1 femme avec un clap de cinéma, 1 régisseur, 1 caméraman, 1 homme avec un mégaphone, 1 assistant son, 1 éclairagiste, 2 caméras, 2 projecteurs, 1 machine à vent



# NOCH Scènes sonores 2.0

HO et N

NOU-  
VEAU



Rendre quelque chose de bien encore meilleur ?

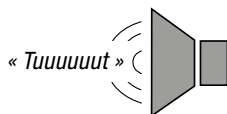

C'est notre spécialité ! Les populaires scènes sonores NOCH ont été minutieusement révisées et sont désormais disponibles avec une meilleure qualité sonore et de nouveaux sons. De plus, nous avons conçu des figurines hautement détaillées adaptées, disponibles exclusivement en combinaison avec les scènes sonores 2.0.

Toutes les scènes sonores 2.0 sont pré-assemblées et prêtes à l'emploi. Le son est déclenché sur le bouton. Vous pouvez choisir entre une lecture simple ou en boucle continue. Le volume se règle via le bouton intégré sur la platine. La connexion s'effectue sur un transformateur de modélisme 16 V, courant continu ou alternatif.

**Date de sortie prévue : Novembre 2026**

## Points forts :

- Qualité améliorée des haut-parleurs
- Bouton inclus
- 2 modes de lecture  
(une seule fois et boucle continue)
- Volume réglable
- Figurines exclusives
- Peintes à la main et très détaillées



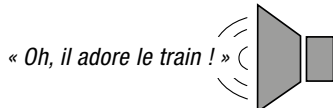
Deux joueurs de cor des Alpes se rencontrent pour un duo et nous ne nous lassons pas d'admirer leurs instruments impressionnants. La magnifique musique fait bonne figure dans n'importe quel paysage de montagne et invite à rêver...

**HO 12822 Scène sonore 2.0 « Joueurs de cor des Alpes »**

**N 12922 Scène sonore 2.0 « Joueurs de cor des Alpes »**



Clip vidéo



Nora Weichenherz espère que quelques euros tintent dans son étui de guitare. Pour attirer les cœurs des passants, elle chante son destin. Elle était amoureuse. Mais lui ? Il n'avait d'yeux que pour sa maquette ferroviaire... Cœur brisé et sourire garanti avec cette scène sonore !

**HO 12823 Scène sonore 2.0 « Musique de rue »**

**N 12923 Scène sonore 2.0 « Musique de rue »**



Clip vidéo

G

1

O

HO

TT

N

Z





« Attention, l'arbre tombe ! » retentit dans la forêt. Précédemment, la tronçonneuse hurle de manière réaliste à plusieurs reprises. Si vous souhaitez installer également l'arbre approprié à côté des deux figurines, NOCH propose le micro-motion Arbre tombant « Sapin » (réf. 21775), qui bascule au simple appui sur un bouton.

**HO 12845 Scène sonore 2.0 « Travaux d'abattage »**

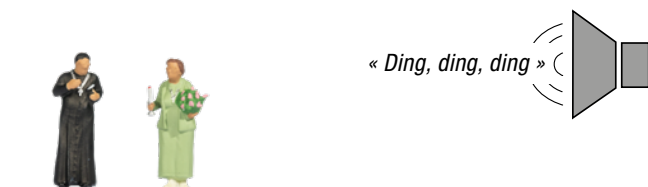
**N 12945 Scène sonore 2.0 « Travaux d'abattage »**



Le son des cloches de vaches a été enregistré personnellement par le chef lui-même lors d'une randonnée en montagne. Et cela, malgré son respect considérable pour le bétail ! Mais cela ne change rien, car nous ne voulons pas vous priver de ces magnifiques sons pour votre paysage modèle. Inclus : les trois « beautés d'Allgäu » Alma, Betty et Kati !

**HO 12858 Scène sonore 2.0 « Cloches de vaches »**


**N 12958 Scène sonore 2.0 « Cloches de vaches »**



Maintenant, il sonne treize ! Ce son a été enregistré devant une vraie église et s'accorde parfaitement avec de petites chapelles ou une église de village. Ainsi, vous donnez la dernière touche à votre petit monde idyllique, car les cloches sonnent (presque) comme dans l'original !

**HO 12862 Scène sonore 2.0 « Cloches d'église »**

**N 12962 Scène sonore 2.0 « Cloches d'église »**



Racllements détendus, picorage et caquetages – voilà comment nous imaginons un matin tranquille à la campagne. Du moins jusqu'à ce que « l'alarme animale » sonne : notre coq chante à pleins poumons ! Cette scène sonore est idéale pour aménager une ferme à la campagne ou un petit élevage de poules au milieu de la jungle urbaine.

**HO 12865 Scène sonore 2.0 « Poules et coq »**

**N 12965 Scène sonore 2.0 « Poules et coq »**





# ***Voici comment offrir un cadeau aujourd'hui : personnel, chaleureux, surprenant. La boîte cadeau NOCH***

Nos nouvelles boîtes cadeaux sont de véritables accroche-regards à fort impact – idéales pour ceux qui veulent offrir quelque chose de personnel sans tomber dans le kitsch. Chaque boîte arbore un design moderne, une finition haut de gamme et une sensation particulièrement agréable au toucher.

Le détail qui fait tout : dans le couvercle, visible à travers un film transparent, se trouve une figurine miniature d'environ 2,5 cm, peinte à la main. Chaque figurine est unique et représente l'occasion de manière adorable et créative : anniversaire, mariage, félicitations, vœux de rétablissement et bien plus encore. Il ne s'agit pas d'un produit de masse, mais d'une mini-œuvre d'art qui séduit immédiatement.

La boîte s'ouvre comme un petit livre, en douceur grâce à une fermeture magnétique qui émet un « clic » discret et élégant lorsqu'on la referme. A l'intérieur, la boîte comporte un emplacement finement travaillé pour votre cadeau supplémentaire : billet, bon d'achat, bijoux ou autre petite surprise.

Et parce que les mots personnels font toute la différence, l'intérieur du couvercle comporte une mini-carte de vœux pour votre message – court, mignon, significatif.


10 occasions. 10 designs. 1000 possibilités de rendre quelqu'un vraiment heureux.

Offrir un cadeau personnalisé n'a jamais été aussi simple – et aussi spécial. Parfait pour tous ceux qui ne veulent pas seulement offrir un cadeau, mais créer un souvenir.

**Date de sortie prévue : Mai 2026**



**99500 Boîte Cadeau « Mariage »**  
9 x 15 cm, 2,5 cm de haut



**99501 Boîte Cadeau « Meilleurs vœux »**  
Figurine Homme, 9 x 15 cm, 2,5 cm de haut



**99502 Boîte Cadeau « Meilleurs vœux »**  
Figurine Femme, 9 x 15 cm, 2,5 cm de haut



**99503 Boîte Cadeau « Noël »**  
9 x 15 cm, 2,5 cm de haut



**99504 Boîte Cadeau « Vacances »**  
9 x 15 cm, 2,5 cm de haut



**99505 Boîte Cadeau « Bon rétablissement »**  
Figurine Homme, 9 x 15 cm, 2,5 cm de haut



**99506 Boîte Cadeau « Bon rétablissement »**  
Figurine Femme, 9 x 15 cm, 2,5 cm de haut



**99507 Boîte Cadeau « Bon anniversaire »**  
9 x 15 cm, 2,5 cm de haut






**99508 Boîte Cadeau « Santé ! »**  
9 x 15 cm, 2,5 cm de haut



**99509 Boîte Cadeau « Félicitations pour le bébé »**  
9 x 15 cm, 2,5 cm de haut

Grâce au présentoir de comptoir pratique en carton solide, vous pouvez présenter les boîtes cadeaux NOCH de manière attrayante dans votre magasin. Les dimensions du présentoir de comptoir sont environ 44 cm de haut, 22 cm de large et 11 cm de profondeur et peut contenir au total 16 boîtes cadeaux.

**71187 Présentoir de comptoir pour boîtes cadeaux**  
44 x 22 cm, 11 cm de profondeur,  
livraison sans contenu



# Motocyclettes en impression 3D en couleur

NOU-  
VEAU

## Figurines 3D Master HO



Les motocyclettes hautement détaillées pour l'aménagement de réseaux et de dioramas en HO étaient jusqu'à présent rares. Grâce à la technologie unique de l'impression 3D en couleur, nous pouvons combler cette lacune. Nos modèles 3D Master sont fabriqués par un procédé d'impression 3D sophistiqué qui nous permet de reproduire des modèles complexes avec tous les détails en coloris réalistes. Préparez-vous à découvrir 15 modèles de motocyclettes différents qui rendront vos scènes de modélisme encore plus réalistes à l'avenir. De la machine de course aux touring, choppers et café racers en passant par les véhicules d'intervention, il y en a pour tous les goûts et toutes les situations

**Date de sortie prévue : Novembre 2026**

Top Innovation!



**HO 10900** Moto de randonnée avec passager, circulant



**HO 10901** Moto sportive, circulant



**HO 10902** Moto sportive en virage, circulant



**HO 10903** Chopper avec biker, circulant



**HO 10904** Chopper avec biker et passager, debout



**HO 10905** Moto de motocross tout-terrain



**HO 10906** Moto de motocross Wheelie



**HO 10907** Moto sportive, debout



**HO 10908** Moto Café Racer, debout

G

1

0

HO

TT

N

Z





**H0** 10909 Accident de motocyclette



**H0** 10910 Moto de police Allemagne



**H0** 10911 Moto ambulance Allemagne



**H0** 10915 Moto de police France



**H0** 10916 Moto de police Belgique



**H0** 10917 Moto de police Pays-Bas

## Figurines 3D Master échelle H0



Nous avons déjà présenté ces magnifiques figurines 3D Master pour l'échelle H0 à l'automne 2025.

**Date de sortie prévue : Février 2026**



**H0** 10435 Personnes âgées sur banc



**H0** 10440 Copains de beuverie



**H0** 10442 Personne sans-abri



**H0** 10607 Homme sur trottinette électrique



**H0** 10610 Policier à vélo



**H0** 10810 Comte vampire



**H0** 10820 Roi Louis II de Bavière



**H0** 10821 « Sisi » Elisabeth d'Autriche-Hongrie

# Sets de figurines en impression 3D couleur

## Figurines 3D Master aux échelles N et Z

**3D** Les nouvelles figurines 3D Master font passer le modélisme à un niveau supérieur. Grâce à l'impression 3D en couleur, il est possible de créer des miniatures extrêmement détaillées – des chemises finement rayées aux robes aux motifs vivants, jusqu'à des uniformes d'un réalisme saisissant. Il n'est donc pas étonnant que ces figurines soient depuis longtemps devenues les préférées des amateurs de trains miniatures à l'échelle N et Z.

Cette année, nous complétons notre gamme avec 9 nouveautés à l'échelle N et 5 nouveautés à l'échelle Z.

**Date de sortie prévue : Novembre 2026**

NOU-  
VEAU



**N 35040** Cantonniers

**Z 44040** Cantonniers



**N 35210** Conducteurs de locomotive à vapeur



**N 35215** Conducteurs de locomotive électrique



**N 35760** Chiens



**N 35805** Nudistes



**N 35822** Alpinistes

**Z 44822** Alpinistes



**N 35833** Coureurs Cyclistes

**Z 44833** Coureurs Cyclistes



**N 35834** Vététistes

**Z 44834** Vététistes



**N 35838** Motos

**Z 44838** Motos

G

1

0

HO

TT

N

Z



# Nous donnons vie aux routes en N et Z !

## Véhicules 3D Master pour les échelles N et Z



Après le grand succès de nos véhicules 3D Master pour l'échelle Z, nous présentons désormais pour la première fois des véhicules imprimés en couleur pour l'échelle N.

**Date de sortie prévue : Novembre 2026**



**N 37602 Opel Corsa A**  
blanc, 3D Master



**N 37604 VW T2**  
orange, 3D Master



**N 37605 VW Coccinelle**  
jaune, 3D Master



**N 37606 Porsche 911**  
orange, 3D Master



**N 37607 Mercedes-Benz W201/190**  
noir, 3D Master



**N 37608 Porsche P133**  
rouge, 3D Master



**N 37609 Tracteur McCormick D**  
vert, 3D Master



**N 37612 VW Golf 1 Cabriolet**  
turquoise, 3D Master



**Z 44608 Porsche P133**  
2 pièces: 1 rouge et 1 vert, 3D Master



**Z 44612 VW Golf 1 Cabriolet**  
2 pièces: 1 turquoise et 1 bleu, 3D Master



**Z 44630 Camion de pompiers Mercedes-Benz Sprinter**  
rouge, 3D Master



**Z 44650 Mini-pelle Bobcat E10z**  
2 pièces: 1 jaune et 1 blanc, 3D Master

NOU-  
VEAU

Disponibles exclusivement  
auprès des détaillants NOCH  
participants à partir d'octobre 2026.  
Plus d'informations à partir de septembre 2026  
sur [www.noch.com](http://www.noch.com).

## Beaucoup de contenu pour peu d'argent !

3D


Les kits 3D offrent beaucoup de contenu à un prix avantageux. Les pièces imprimées en 3D proviennent de produits NOCH populaires et peuvent être facilement séparées du support et puis peintes. Votre créativité n'a pas de limites !

Les kits 3D seront disponibles à partir d'octobre 2026 en exclusivité chez les revendeurs NOCH participants. À partir de septembre 2026, vous trouverez la liste des revendeurs participants sur notre site web [www.noch.com](http://www.noch.com).

**Date de sortie prévue : Octobre 2026**

### H0 16401 Kit 3D « Gare et quai »

Contenu : 1 banc, 3 poubelles, 4 chariots à bagages, 6 valises, 1 tableau d'affichage des trains / tableau des horaires, 1 chariot à claire-voie, 3 oblitérateurs de billets, 3 panneaux, 3 bancs à trois places



### H0 16405 Kit 3D « Sur la voie »

Contenu : 12 aimants de voie Indusi, 12 arrêts du wagon, 7 postes d'interphone pour montage mural, 7 postes d'interphone avec support, 2 supports avec sabots d'enrayage, 8 sabots d'enrayage



### H0 16410 Kit 3D « Industrie & commerce »

Contenu : 1 établi, 1 armoire à dossiers, 2 équipements de soudage, 1 étagère métallique, 1 générateur, 1 brouette, 6 bouteilles de gaz, 2 fûts en bois, 4 fûts métalliques, 2 pelles, 2 palettes, 2 balais, 1 transpalette, 1 diable



### H0 16412 Kit 3D « Kit de chargement Palettes & caisses »

Contenu : 6 palettes chargées, 3 palettes vides, 3 caisses grillagées, 5 caisses en bois, 3 diables



### H0 16413 Kit 3D « Kit de chargement Fûts & bouteilles de gaz »

Contenu : 25 fûts métalliques, 5 fûts en bois, 20 bouteilles de gaz

### H0 16416 Kit 3D « Vélos »

Contenu : 10 vélos, 4 vélos postaux, 1 range-vélos



G

1

O

H0

TT

N

Z





### Conseil de bricolage :

Les pièces imprimées en 3D sont fixées à une structure stable sur la plaque de support. Le set d'outils spéciaux NOCH (réf. 60050) est idéal pour le traitement. Vous trouverez les outils NOCH à partir de la page 36 de cette brochure. Pour la peinture, nous recommandons les peintures AMMO Rail Center, que vous trouverez à partir de la page 42.



Les pièces peuvent être séparées du support à l'aide d'une pince coupante ou d'un scalpel.



Les bavures peuvent être facilement éliminées à l'aide des tampons abrasifs Flexi de NOCH.



La peinture est réalisée avec les peintures acryliques de haute qualité de chez AMMO Rail Center.



#### HO 16418 Kit 3D « Accessoires d'intervention »

Contenu : 3 barrières de sécurité, 3 barrières légères, 1 groupe électrogène, 1 projecteur, 1 panneau de signalisation, 2 radars, 1 pelle, 1 balai, 4 supports de balise, 4 petites barrières de chantier, 3 grandes barrières de chantier, 4 cônes de signalisation (« petits chapeaux »)



#### HO 16420 Kit 3D « Au marché »

Contenu : 1 parasol de marché, 3 tables de vente, 4 tables, 2 chaises pliantes ouvertes, 2 chaises pliantes fermées, 2 poubelles, 4 paniers, 2 panneaux de vente



#### HO 16422 Kit 3D « Dans les montagnes »

Contenu : 4 panneaux indicateurs, 3 croix sommitales, 2 fontaines, 1 banc en bois



#### HO 16424 Kit 3D « Au camping »

Contenu : 2 tentes, 1 parasol, 1 table, 4 barbecues, 2 caisses à bière, 8 chaises pliantes



#### HO 16426 Kit 3D « A la plage »

Contenu : 2 parasols ouverts, 1 parasol fermé, 3 barbecues, 3 poubelles, 2 chaises longues, 2 chaises, 3 caisses à bière, 3 tables hautes, 3 panneaux de vente



#### HO 16428 Kit 3D « En hiver »

Contenu : 2 bonhommes de neige, 2 fraises à neige, 5 luges, 9 pelles à neige, 3 snowboards, 1 porte-skis



NOU-  
VEAU



## Enfin l'automne !

### Arbres Master

*Pour beaucoup, c'est la plus belle saison de l'année : l'automne doré ! Les jours raccourcissent, les forêts se parent de couleurs et la saison du modélisme commence enfin vraiment.*

*Nous nous sommes demandé pourquoi il existe en fait si peu de paysages miniatures avec une véritable ambiance automnale. Peut-être parce que l'offre en beaux arbres d'automne est si limitée. C'est pourquoi nous lançons maintenant six magnifiques arbres d'automne colorés dans la série NOCH Master.*

*Outre les arbres feuillus colorés – un érable majestueux, un bouleau élancé et un chêne imposant – trois mélèzes d'automne délicats apporteront encore plus de couleurs à votre paysage miniature. Laissez-vous inspirer par l'automne pour votre prochain projet de modélisme !*

**Date de sortie prévue : Août 2026**

G

1

0

HO

TT

N

Z





**20114 Chêne, automnal**  
20 cm de haut



**20129 Bouleau, automnal**  
21 cm de haut



**20155 Erable, automnal**  
15 cm de haut



**20167 Mélèze, automnal**  
17 cm de haut



**20168 Mélèze, automnal**  
19 cm de haut



**20169 Mélèze, automnal**  
22 cm de haut

**Note :** Les arbres Master de NOCH ne sont pas seulement réservés aux modélistes ferroviaires de toutes échelles, mais aussi pour créer des bases de décor, des dioramas et des paysages. Les hauteurs sont par exemple intéressantes pour les échelles pratiquées par les maquettistes militaires au 1:35, 1:48 et 1:72. Ils conviennent également aux modélistes automobiles aux échelles 1:24, 1:32 et 1:45. Pour savoir si l'arbre correspondant convient à vos besoins, consultez le tableau figurant sur l'emballage ou la présentation du produit sur le site web de NOCH [www.noch.com](http://www.noch.com).





## Encore plus de couleurs avec des buissons d'automne

Connaissez-vous les arbres naturels NOCH (réf. 23100) ? Avec le set de feuillage d'automne NOCH (réf. 07168), vous pouvez créer des buissons, arbustes et petits arbres aux couleurs automnales totalement personnalisés. Les armatures d'arbres naturels sont vaporisées avec l'adhésif en aérosol « Haftfix » NOCH (réf. 61151) ou la colle en spray de paysage (réf. 61141).

Ensuite, le feuillage d'automne est appliqué à l'aide de la saupoudreuse (réf. 08099). En un rien de temps, vous obtenez ainsi un magnifique paysage d'automne unique.

**Remarque :** Tous les produits présentés ici sont déjà disponibles chez les détaillants et sur [www.noch.com](http://www.noch.com).




**23100 Arbres naturels**

**07168 Set de feuillage d'automne**  
jaune, rouge, rouge-brun, orange automnal

**61151 Adhésif en aérosol « Haftfix »**  
400 ml

**61141 Colle en spray de paysage**  
250 g, prêt à l'emploi, avec tête de pulvérisation

**08099 Saupoudreuse PROFI**  
vide




## Des haies hautes pour de magnifiques aménagements des parcs

Grâce à ces hautes haies, vous pouvez embellir à merveille les parcs de châteaux et les jardins publics. Leur flexibilité permet de créer des lignes courbes élégantes. Le flocage leur confère un aspect très réaliste.

Le pack contient deux haies de 50 cm chacune (longueur totale 100 cm) et il est disponible en deux nuances de vert.

**Date de sortie prévue :** Mars 2026



**0 HO TT 21518 Haies, hautes**  
vert, 2 pièces, 4 x 1 cm,  
chacun 50 cm de long

**0 HO TT 21520 Haies, hautes**  
vert foncé, 2 pièces, 4 x 1 cm,  
chacun 50 cm de long



# Pour des heures agréables dans votre jardin miniature !

## micro-motion Arbre avec hamac H0



L'arbre avec hamac est un véritable point fort qui apporte une ambiance estivale détendue à votre modèle. Entre un arbre NOCH Master de haute

qualité, fabriqué à la main, et un support filigrane imprimé en 3D, est tendu un hamac dans lequel une femme en bikini dort. Elle semble s'être endormie en lisant, un livre ouvert repose sur sa jambe. Un motif vivant et riche en détails qui apporte calme, joie de vivre et mouvement à chaque paysage miniature.

La particularité de ce modèle : le hamac est monté de manière mobile. Grâce à un moteur installé souterrain (profondeur d'encastrement 3,5 cm), le hamac est animé de manière réaliste. Le mécanisme d'entraînement est fournie en kit à assembler. L'électronique incluse se branche sur un transformateur de modélisme 16 V et convient pour courant continu et alternatif. La vitesse du mouvement du hamac peut être réglée sur la platine.

**Date de sortie prévue : Octobre 2026**



**H0 21773 micro-motion Arbre avec hamac**  
 Dimension de base : 9,7 x 8,1 cm  
 Profondeur d'encastrement : 3,5 cm  
 Hauteur de l'arbre : 16 cm

## Escaliers extérieurs pour une ambiance particulière



Les deux escaliers extérieurs peuvent être utilisés de manière remarquable : dans des parcs, sur des places ou devant des bâtiments majestueux. Les escaliers sont réalisés en polystyrène extrudé, ce qui permet de les retravailler facilement avec

des outils de bricolage (voir à partir de la page 36) et de les adapter à la situation d'installation. Ils sont en outre peints à la main et offrent ainsi un maximum de réalisme pour le modéliste professionnel.

**Déjà disponibles chez votre détaillant et sur [www.noch.com](http://www.noch.com).**



**H0 58315 Escalier extérieur courbe**  
 20,5 x 10 x 3 cm

**H0 58316 Escalier extérieur droit**  
 Contenu : 2 pièces, 7,4 x 7,9 x 3 cm

# Les murs miniatures à l'aspect béton authentique – détaillés, légers et prêts à l'emploi !

## Portails et murs en béton en polystyrène extrudé structuré HO



Les murs et portails de modélisme NOCH séduisent par leur structure en béton d'un réalisme saisissant et leurs détails extrêmement fins. Fabriqués en polystyrène extrudé structuré de haute qualité, ils offrent une combinaison idéale de stabilité et de facilité de mise en œuvre, se laissant aisément découper, poncer et adapter sans outils lourds.

Chaque mur et portail en béton est déjà patiné à la main de façon réaliste et présente la surface typique d'un coffrage en béton. Ils permettent de créer en un clin d'œil des scènes authentiques sur des réseaux de trains miniatures, dioramas ou projets d'architecture moderne.

**Date de sortie prévue : Novembre 2026**



**HO 58091 Portail en béton**  
1 voie, 7,1 x 10,1 cm



**HO 58092 Portail en béton**  
double voie, 13 x 10,1 cm



**HO 58093 Mur en béton**  
30 x 10,1 cm



**HO 58094 Mur d'arcades en béton**  
ouvert, 30 x 10,1 cm



**HO 58095 Mur d'arcades en béton**  
fermé, 30 x 10,1 cm





### **Vous recherchez l'outil adapté ?**

Dans la gamme NOCH, vous trouverez une scie de précision pour modélisme (réf. 60066), des limes (réf. 60076) et de la colle instantanée (réf. 61106) adaptés. À partir de la page 36, nous présentons ces outils ainsi que de nombreux autres accessoires pratiques.



### **Astuce de bricolage :**

#### **Les avantages des murs et portails NOCH en polystyrène extrudé**

Le polystyrène extrudé est un matériau très polyvalent et léger avec une surface ultra réaliste. Il se découpe et se sculpte très facilement à l'aide d'une scie ou d'un couteau artisanal. À l'aide d'un pistolet à air chaud, vous pouvez chauffer le matériau et le déformer en le pliant délicatement. Les pièces en polystyrène extrudé peuvent être assemblées à l'aide d'une colle

à chaud ou d'une colle contact. Une fois intégrés au paysage, vous pouvez également colorer les portails et les murs à votre guise avec les sprays acryliques et les peintures acryliques de NOCH.







## Un moment magique du modélisme

### micro-motion Observatoire H0



Correspondant au thème de l'année 2026 « Rêves d'avenir », nous osons jeter un œil vers les étoiles et

proposons un produit phare exceptionnel avec l'observatoire micro-motion en édition limitée. Ce modèle riche en détails s'inspire de l'original de Tübingen et allie finesse technique et charme singulier. D'une simple pression sur un bouton, le petit projecteur planétaire projette la lune dans toute sa splendeur au plafond de votre pièce de modélisme. Quel spectacle ! Peu après, le dôme marquant se met en mouvement grâce à un moteur. Le télescope spatial s'élève et s'abaisse, offrant un spectacle fascinant qui donne vie à votre monde miniature.

Un autre point fort sont les figurines en 3D exclusives représentant des grandes personnalités de l'astronomie et de la physique : Isaac

Newton, Galilée, Albert Einstein, Erwin Schrödinger, Stephen Hawking et Vera Rubin, accompagnées d'un chat vivant et d'un chat mort, en clin d'œil à la célèbre expérience de pensée de Schrödinger.

Le kit se compose de pièces en carton finement découpées au laser et d'éléments imprimés en 3D. Le projecteur et le moteur micro-motion sont prêts à être raccordés et peuvent être connectés à un transformateur de modélisme 16V, en courant continu ou alternatif. Le modèle est limité à 1000 exemplaires. Un certificat numéroté, une notice de montage et de raccordement détaillée ainsi qu'une colle spéciale Laser-Cut sont fournis avec le kit.

**Date de sortie prévue : Novembre 2026**

G

1

O

HO

TT

N

Z



### Points forts :

- Projecteur planétaire pour des effets très spéciaux
- Moteur micro-motion : dôme rotatif avec télescope mobile
- Grande terrasse sur le toit comme destination d'excursion attrayante
- Coffret de figurines en 3D exclusives de scientifiques célèbres
- Comprend un chat « vivant » et un chat « mort » comme détail humoristique
- Pièces découpées au laser et imprimées en 3D de haute qualité
- Limité à 1000 exemplaires
- Certificat numéroté inclus



Clip vidéo

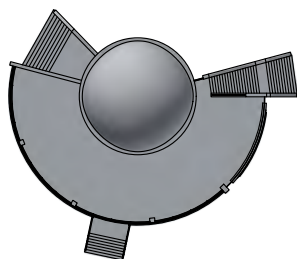


Fabriquée avec le souci du détail, l'observatoire micro-motion n'est pas seulement un bijou technique, mais aussi un petit monument dédié aux grands penseurs de la science.

Correspondant au thème de  
l'année 2026 « Rêves d'avenir »



De gauche à droite : Galilée, Isaac Newton, Albert Einstein, Erwin Schrödinger, Stephen Hawking et Vera Rubin



26 x 20,8 cm,  
20,7 cm de haut



### HO 66837 micro-motion Observatoire

Contenu :

- Kit en découpe laser Observatoire
- Projecteur planétaire
- Moteur micro-motion pour dôme et télescope
- 6 figurines exclusives imprimées en couleur avec 2 chats
- Certificat numéroté
- Notice détaillée
- Colle spéciale Laser-Cut

# Attention, le train arrive !

## Kit en découpe laser Auvent de quai HO



La largeur de l'auvent de quai est parfaitement adaptée aux quais universels découpés au laser NOCH (réf. 66008 et 66010). Grâce à quelques ajustements simples, l'auvent peut également être utilisé pour les quais plus étroits en polystyrène extrudé (réf. 66012 et 66020). Des repères pratiques sur les feuilles découpées au laser indiquent exactement où les supports et le toit doivent être raccourcis pour créer la version étroite. La transformation s'effectue ainsi en un tour de main et garantit un résultat parfaitement ajusté ! Des instructions de montage détaillées et de la colle adaptée sont fournies avec le kit.

Date de sortie prévue : Octobre 2026



**HO 66011 Auvent de quai**  
approprié pour 66008, 66010, 66012, 66020



NOU-  
VEAU

Adapté aux quais universels  
NOCH découpés au laser et  
en polystyrène extrudé !



Large : 27 x 8,6 cm, 5,7 cm de haut  
Étroit : 27 x 4,1 cm, 5,6 cm de haut



## Kit en découpe laser Poste d'aiguillage « Nidderau » HO et N



Le modèle de ce bâtiment fonctionnel moderne est le poste d'aiguillage de Nidderau, en Hesse. Le kit séduit par ses gravures fines et son aspect réaliste. Des climatiseurs imprimés en 3D sont fournis pour compléter l'apparence contemporaine du modèle. Idéal pour les installations modernes ou comme point de mire remarquable le long de la voie. Des instructions de montage détaillées et de la colle adaptée sont fournies avec le kit.

Date de sortie prévue : Octobre 2026

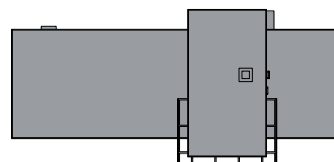


**HO 66109 Poste d'aiguillage « Nidderau »**  
**N 63029 Poste d'aiguillage « Nidderau »**



Echelle HO:  
22,1 x 10,5 cm, 12,5 cm de haut

Echelle N:  
12,2 x 5,9 cm, 6,8 cm de haut



G

1

O

HO

TT

N

Z



## Construit tout près de la voie !

**Kit en découpe laser**

**Remise à locomotives « Herdorf » H0 et N**



Cette remise offre de la place pour une grande locomotive, p.ex. une locomotive diesel comme la V200. Le point fort sont les grandes fenêtres industrielles à travers lesquelles vous pouvez voir votre locomotive préférée dans la remise. Si vous en voulez plus, vous pouvez créer une petite scène à l'intérieur avec des figurines et des aménagements intérieurs ou utiliser les LEDs micro-rooms NOCH (p.ex. réf. 51270) pour éclairer l'intérieur. Des instructions de montage détaillées et de la colle appropriée sont fournies avec le kit.

**Date de sortie prévue : Octobre 2026**



**H0 66203 Remise à locomotives « Herdorf »**

**N 63023 Remise à locomotives « Herdorf »**



**Echelle H0:**  
23,6 x 10,4 cm, 8,8 cm de haut

**Echelle N:**  
12,7 x 5,7 cm, 5 cm de haut

## Kit en découpe laser Station-Service Diesel H0

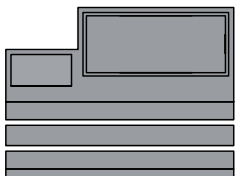


Le modèle se compose d'un réservoir peint et vieilli de manière réaliste avec une pompe à essence. La petite maisonnette avec toit approprié, la dalle de sol avec bac de rétention et les trois grilles filigranes pour les rails sont réalisées sous forme de kit découpé au laser. Ainsi, vous pouvez créer une scène hautement détaillée qui deviendra un véritable point d'attraction sur chaque réseau. Des instructions de montage détaillées et de la colle appropriée sont fournies avec le kit.

**Date de sortie prévue : Octobre 2026**



**H0 66259 Station-service diesel**



16,6 x 12 cm, 3,3 cm de haut

## Kit en découpe laser Remise à outils H0



La remise à outils est indispensable dans tout dépôt ferroviaire, mais elle trouve également sa place sur un terrain d'entreprise ou comme petit atelier de bricolage dans les zones industrielles et mixtes. Le kit découpé au laser est fourni avec une notice de montage et de la colle adaptée.

**Date de sortie prévue :** Octobre 2026



**H0 66111** Remise à outils



10,5 x 5,7 cm, 4,9 cm de haut



## Petits détails, grand effet

**NOCH Mini kits en découpe laser H0 et N**



Filigranes, polyvalentes et incroyablement réalistes, les NOCH mini kits en découpe laser apportent une touche originale à chaque réseau miniature. Qu'il s'agisse de bords de quai, de bascule à wagon ou d'abris de jardin sur les talus, ces



éléments phares créent des scènes réalistes en format miniature... comme dans la réalité !

**Date de sortie prévue :** Octobre 2026



**H0 14293** Abri de jardin  
« Wagon de train »  
9,7 x 3,7 cm,  
3,5 cm de haut



**H0 14294** Bords de quai  
8,5 x 0,2 cm,  
1,1 cm de haut



**H0 14295** Bascule à wagon  
8,8 x 7,7 cm,  
3,3 cm de haut



**H0 14296** Gabarit de chargement  
ferroviaire  
7,2 x 1 cm,  
6,6 cm de haut



**H0 14297** Grille de marche,  
jaune  
25,8 x 1,4 cm



**H0 14298** Grille de marche,  
gris  
25,8 x 1,4 cm



**H0 14299** Traverses de chemin de fer  
3 x 0,3 cm  
0,2 cm de haut

**N 14697** Grille de marche,  
jaune  
15,5 x 0,8 cm

**N 14698** Grille de marche,  
gris  
15,5 x 0,8 cm

**N 14699** Traverses de chemin de fer  
1,5 x 0,2 cm,  
0,1 cm de haut

G

1

0

H0

TT

N

Z



# Précision issue de l'imprimante 3D

3D minis H0 et N



NOU-  
VEAU



Les 3D minis NOCH séduisent par leurs détails précis et leurs formes réalistes. Qu'il s'agisse de bornes, d'aiguillages ou de systèmes de préchauffage des trains, l'impression 3D ultramoderne et la peinture à la main créent

des éléments fidèles à l'original qui mettront en valeur votre réseau miniature.

**Date de sortie prévue : Octobre 2026**



**H0 13607 Bornes frontière**  
10 pièces



**H0 13608 Dispositif de commutation de voie**  
12 pièces au total,  
4 par type



**H0 13609 Commande électrique d'aiguillage**  
5 pièces



**H0 13610 Leviers de réglage avec lanterne d'aiguillage à gauche**  
5 pièces



**H0 13611 Leviers de réglage avec lanterne d'aiguillage à droite**  
5 pièces



**H0 13612 Système de préchauffage du train**  
Colonne de contrôle, points de rupture, support pour boîtes aveugles



**H0 13619 Climatiseurs**  
6 pièces au total,  
2 par type

**N 13911 Leviers de réglage avec lanterne d'aiguillage à droite**  
5 pièces

**N 13912 Système de préchauffage du train**  
Colonne de contrôle, points de rupture, support pour boîtes aveugles



**H0 66413 micro-motion Pyramide du marché de Noël**  
4,5x4,5 cm, 9 cm de haut,  
profondeur d'encastrement  
4 cm


## De l'animation pour vos fêtes de Noël !



Les Pyramides du marché de Noël connaissent un succès grandissant. Avec le kit de construction en bois découpé au laser de NOCH, vous pouvez ajouter une attraction supplémentaire à votre marché de Noël sur votre réseau miniature. La pyramide tourne à une vitesse réaliste : aussi bien la roue à ailettes que les personnages et décorations répartis sur trois étages effectuent leur rotation. Les bougies sont réalisées en impression 3D.

L'électronique fournie se raccorde à un transformateur de modélisme de 16 V et convient aussi bien pour le courant continu que pour le courant alternatif. La colle adaptée ainsi qu'une notice de montage détaillée sont incluses.

**Déjà disponibles chez votre détaillant et sur [www.noch.com](http://www.noch.com).**



**easy**  
**TRACK®**

## Parfaitement intégré ! La rampe hélicoïdale NOCH easy TRACK

Les rampes hélicoïdales sont la solution parfaite pour faire passer les trains d'un niveau à l'autre en toute sécurité et sans encombrement.

Cela permet de réaliser des tracés invisibles, tels que des gares fantômes ou le franchissement de grandes différences de hauteur sur de petits réseaux.

Les rampes hélicoïdales NOCH easy TRACK remplaceront à l'avenir les rampes hélicoïdales LAGGIES.

Ainsi, tout s'emboîte désormais parfaitement dans le système easy TRACK, du kit de construction de voies à la rampe hélicoïdale en passant par les éléments individuels.

**Date de sortie prévue :** Octobre 2026

### Qu'est-ce qu'une rampe hélicoïdale ?

Une rampe hélicoïdale est un tracé de voie en forme d'hélice sur laquelle le train monte ou descend en continu afin de franchir un dénivellement. Grâce à la pente régulière et modérée, les trains circulent en toute sécurité et peuvent franchir plusieurs niveaux même dans un espace restreint, par exemple pour atteindre une gare fantôme située plus bas.

### Quand a-t-on besoin d'une rampe hélicoïdale ?

Les rampes hélicoïdales sont toujours utilisées lorsqu'une rampe directe est trop raide ou trop longue. Elles sont généralement utilisées pour relier les gares fantômes situées sous le réseau, pour relier des niveaux visibles de différentes hauteurs, par exemple dans les paysages montagneux, ou pour créer des trajets plus longs afin de reproduire fidèlement le fonctionnement des trains.

### Le nouveau système de rampes hélicoïdales NOCH easy TRACK

Les rampes hélicoïdales NOCH easy TRACK sont basées sur le système éprouvé existant, mais ont été modifiées pour s'intégrer parfaitement dans la gamme NOCH easy TRACK. Les supports et les tracés sont désormais 100 % compatibles, ce qui permet d'agrandir facilement les réseaux NOCH easy TRACK.

### Le complément parfait pour easy TRACK

Les kits de construction de voies easy TRACK fournissent des tracés de voies déjà bien pensés qui facilitent grandement la construction de réseaux. Grâce aux nouvelles rampes hélicoïdales, les modélistes

peuvent désormais agrandir très facilement ces kits avec des extensions individuelles telles que des niveaux supplémentaires ou des gares fantômes complètes, sans avoir à concevoir eux-mêmes des constructions complexes de rampes et de tracés.

### Construction et matériaux

Les tracés des nouvelles rampes hélicoïdales easy TRACK sont constitués de panneaux MDF indéformables qui conservent leurs dimensions et leur stabilité dans le temps. Associées à des supports parfaitement adaptés, elles forment des spirales indéformables et peu sensibles aux vibrations, qui garantissent un fonctionnement silencieux des trains et une grande sécurité d'exploitation.

L'épaisseur du MDF utilisé correspond à celle des tracés des kits easy TRACK et des composants individuels, de sorte qu'il n'y a pas de décalage entre les composants. Cela permet d'éviter efficacement toute perturbation du fonctionnement des trains.

### Pour les nouveaux clients et les clients de longue date de NOCH

Les débutants pourront facilement se familiariser avec les circuits à plusieurs niveaux grâce aux nouvelles rampes hélicoïdales easy TRACK, car ils bénéficient d'un système bien pensé qui ne nécessite aucune construction complexe. Les clients qui connaissent déjà les rampes hélicoïdales NOCH peuvent intégrer progressivement leurs réseaux existants dans l'univers easy TRACK et profiter des nouvelles possibilités pour créer des gares fantômes supplémentaires, des voies de circulation et bien plus encore, selon leurs envies.





### **J'ai besoin de quel produit ?**

#### **Cercle de base ou cercle supplémentaire ?**

Il est tout d'abord important de connaître la différence de hauteur à combler.

Le cercle de base convient pour combler toute une hauteur à partir du niveau zéro.

Le cercle supplémentaire est nécessaire lorsqu'il faut monter d'un « étage » supplémentaire. En principe, vous pouvez ajouter autant de cercles supplémentaires que vous le souhaitez sur un cercle de base afin d'atteindre la hauteur à combler. Vous trouverez les hauteurs des différentes constructions dans les informations détaillées sur les produits.

#### **Je souhaite utiliser un « grand » rayon comme tracé à une voie ; pourquoi je ne trouve pas de rampe hélicoïdale à une voie dans la gamme ?**

Étant donné que, dans toutes les situations d'installation, le diamètre extérieur est toujours la dimension limitante pour tous les rayons, nous ne proposons, pour des raisons de simplification, que des tracés à double voie, à l'exception du plus petit rayon à voie unique. Si vous souhaitez utiliser uniquement le « grand » rayon, le cercle intérieur reste simplement inutilisé dans ce cas, mais il disparaîtra de toute façon plus tard sous le paysage.

**Conseil de pro :** Si le cercle intérieur n'est pas utilisé, vous pouvez utiliser cet espace pour construire le paysage dans la zone visible. Ou, si la rampe hélicoïdale est cachée, vous pouvez créer une bifurcation à l'aide d'aiguillages appropriés. Vous

disposez ainsi d'une voie de garage ou d'évitement cachée, une sorte de « mini-gare fantôme ».

#### **J'ai besoin d'une rampe hélicoïdale dans laquelle je peux entrer de la direction opposée. Où puis-je la trouver ?**

Tous les cercles de base et supplémentaires peuvent être parcourus de la gauche et de la droite. Le montage s'effectue simplement dans le sens inverse de l'illustration présentée ici. Les piliers et les tracés fournis peuvent être montés de la même manière en venant de l'autre côté, ce qui permet d'obtenir la même pente et la même courbe dans le sens inverse.

#### **Puis-je combiner la rampe hélicoïdale easy TRACK avec une rampe hélicoïdale LAGGIES existante ?**

Oui, il est possible de placer un cercle de construction easy TRACK sur un cercle de base LAGGIES et inversement. Cependant, en raison des tolérances des piliers en plastique, il peut être nécessaire de les poncer légèrement s'ils sont trop serrés ou de les coller s'ils sont trop lâches. Les tracés peuvent également présenter de légères tolérances qui doivent être compensées.

#### **Puis-je faire passer ma locomotive sur la rampe hélicoïdale avec le pantographe déployé ?**

Cela dépend de la locomotive et du pantographe utilisé. La hauteur de passage de la rampe hélicoïdale est indiquée dans les informations détaillées sur le produit.



### **Astuce de bricolage :**

#### **Construction de la rampe hélicoïdale NOCH easy TRACK**




Le cercle de base est monté directement sur le plan joint. Les plaques de base sont fixées sur le plateau de base à l'aide de vis.



Les rails sont posés et fixés.



Les segments circulaires et les piliers sont assemblés pièce par pièce.



Avec d'autres cercles supplémentaires, la rampe hélicoïdale s'élève tout simplement en hauteur.

**HO easy TRACK Rampe hélicoïdale, échelle HO**

Les cercles de base et supplémentaires conviennent à tous les systèmes de rails des fabricants de trains miniatures renommés. Reportez-vous aux rayons des rails pour trouver la spirale qui convient à votre projet.

Cercle de base					
Réf.	53040	53041	53042	53043	53044
Rayon de voie	360 mm, 1 voie	360/437,5 mm, 1 ou double voie	420/483 mm, 1 ou double voie	481,2/542,8 mm, 1 ou double voie	515/579,3 mm, 1 ou double voie
Diamètre extérieur (bord extérieur de pilier à pilier)	84 cm	100 cm	109 cm	121 cm	128 cm
Hauteur (bord supérieur du tracé)	13,5 cm	13,5 cm	13,5 cm	13,5 cm	13,5 cm
Hauteur de passage	8,3 cm	8,3 cm	8,3 cm	8,3 cm	8,3 cm
Contenu 1 ½ cercle avec plan de montage (1:1), mode d'emploi	9 segments circulaires 12 piliers avec plaque de base et supports de segment, 48 vis	9 segments circulaires 12 piliers avec plaque de base et supports de segment, 48 vis	9 segments circulaires 12 piliers avec plaque de base et supports de segment, 48 vis	9 segments circulaires 24 piliers avec plaque de base et supports de segment, 72 vis	9 segments circulaires 24 piliers avec plaque de base et supports de segment, 72 vis
Cercles supplémentaires adaptés :					
Réf.	53070	53071	53072	53073	53074
Contenu 1 cercle avec mode d'emploi	6 segments circulaires, 12 piliers avec plaque de base et supports de segment, 24 vis	6 segments circulaires, 12 piliers avec plaque de base et supports de segment, 24 vis	6 segments circulaires, 24 piliers avec plaque de base et supports de segment, 48 vis	6 segments circulaires, 24 piliers avec plaque de base et supports de segment, 48 vis	6 segments circulaires, 24 piliers avec plaque de base et supports de segment, 48 vis


**N easy TRACK Rampe hélicoïdale, échelle N**

Les cercles de base et supplémentaires conviennent à tous les systèmes de rails des fabricants de trains miniatures renommés. Reportez-vous aux rayons des rails pour trouver la spirale qui convient à votre projet.

Cercle de base		
Réf.	53060	53061
Rayon de voie	194/230 mm, 1 ou double voie	329/362 mm, 1 ou double voie
Diamètre extérieur (bord extérieur de pilier à pilier)	56,5 cm	83 cm
Hauteur (bord supérieur du tracé)	8,5 cm	8,5 cm
Hauteur de passage	5 cm	5 cm
Contenu 1 ½ cercle avec plan de montage (1:1), mode d'emploi	9 segments circulaires, 12 piliers avec plaque de base et supports de segment, 48 vis	9 segments circulaires, 12 piliers avec plaque de base et supports de segment, 48 vis
Cercles supplémentaires adaptés :		
Réf.	53090	53091
Contenu 1 cercle avec mode d'emploi	6 segments circulaires, 12 piliers avec plaque de base et supports de segment, 24 vis	6 segments circulaires, 12 piliers avec plaque de base et supports de segment, 24 vis

**Le cercle supplémentaire**

Le cercle supplémentaire comprend un cercle complet. Un nombre illimité de cercles supplémentaires peut être placé sur un cercle de base. Ainsi, même les plus grandes différences de hauteur peuvent être facilement compensées dans les espaces les plus restreints.



**Le cercle de base**

Le cercle de base comprend 1 ½ cercle. Un cercle de base permet d'atteindre la hauteur de passage ainsi que l'entrée et la sortie.

**Contenu de la livraison**

Chaque cercle de base comprend 9 segments circulaires permettant de construire 1 ½ cercle. Chaque cercle supplémentaire comprend 6 segments circulaires permettant de construire 1 cercle. La livraison comprend 12 ou 24 (grands rayons HO) piliers adaptés avec les

supports de segments nécessaires ainsi qu'une notice d'utilisation. Afin de vous faciliter la construction, chaque cercle de base est accompagné d'un plan imprimé à l'échelle 1:1.





## Le Work Station pratique – le compagnon idéal pour le NOCH Gras-Master 4.0 !

NOU-  
VEAU


Le Gras-Master 4.0 Work Station pour le NOCH Gras-Master 4.0 et le NOCH Gras-Master 4.0 PROFI est fabriqué en MDF robuste et livré en kit. Il se fixe solidement et de manière peu encombrante au mur à l'aide des vis, chevilles et rondelles fournies.

Travailler avec le NOCH Gras-Master 4.0 devient alors encore plus agréable !

**Date de sortie prévue :** Mars 2026



### Points forts :

- Etagère de base en MDF robuste
- 4 supports pour les récipients interchangeables (1 pour le récipient XL interchangeable, 3 pour les récipients interchangeables standards ou l'applicateur pour flocage en détail)
- Support pour la poignée du Gras-Master 4.0
- Porte-pinceaux
- Boîte de rangement 1 : Stockage des tamis et tampons d'herbe
- Boîte de rangement 2 : Stockage de la colle d'herbes, des couvercles et des pinceaux
- Matériel de montage inclus : 3 vis, rondelles et chevilles



**60131 Gras-Master 4.0 Work Station**  
pour montage mural avec matériel de fixation  
(sans appareil et accessoires)

**GRAS master 4.0**  
**PROFI**



**Notice :** Le Gras-Master, la colle, les récipients interchangeables etc. ne sont pas inclus dans la livraison.

# Enfin : Le bon outil idéal pour chaque application !

NOU-  
VEAU

## Set d'outils spéciaux NOCH, 36 pièces

Avec le set d'outils spéciaux NOCH, vous avez toujours sous la main tout ce dont vous avez besoin pour pratiquer votre hobby favori avec votre marque préférée. Le contenu de ce set a été sélectionné par les modélistes professionnels de la société NOCH et convient donc parfaitement au travail avec les différents articles de bricolage de chez NOCH. Le set contient notamment des outils de coupe tels que des scalpels bien affûtés, le tapis de découpe NOCH adapté, une règle métallique et une scie fine. Un coupe-fil de précision pour

plastique, diverses limes et abrasifs, une perceuse manuelle, des pinces, des flacons pour peintures, des pinceaux, un crayon NOCH ainsi qu'un grand choix d'accessoires complètent l'ensemble. Les outils se rangent facilement dans la trousse à outils adaptée et sont ainsi toujours prêts pour la prochaine utilisation !

**Date de sortie prévue : Mars 2026**



### 60050 NOCH Set d'outils spéciaux, 36 pièces

#### Contenu :

- 1 tapis de découpe 220 x 150 mm, épaisseur 2 mm
- 1 règle métallique, 150 mm
- 1 pince coupante pour pièces en plastique
- 3 limes
- 1 outil de modelage à double extrémité
- 1 scalpel fin
- 6 lames pour scalpel
- 3 éponges abrasives flexibles 90 x 19 mm, épaisseur 6 mm
- 1 manche porte-outil
- 1 lame de scalpel pour manche d'outil
- 1 lame de scie fine pour manche d'outil
- 1 perceuse manuelle
- 5 forets (1,0, 1,2, 1,4, 1,5 et 1,8 mm)
- 1 pince droite
- 1 pince courbe
- 3 flacons refermables, 10 ml
- 3 pinceaux plats, 6 mm
- 1 crayon
- 1 trousse à outils avec fermeture éclair

#### Contenu :



G

1

0

HO


TT

N

Z



**Le set d'outils parfait pour de nombreuses applications, compatible avec les produits NOCH !**



**Laser-Cut**

Avec le scalpel, découpez facilement les éléments du support en carton en suivant la règle métallique sur le tapis de découpe NOCH. Il permet également de découper avec précision les feuilles transparentes afin d'obtenir des fenêtres parfaitement ajustées.



**Polystyrène extrudé**

La scie fine est idéale pour découper les pièces en polystyrène extrudé NOCH. Pour lisser les surfaces de coupe, le set comprend également différentes limes et abrasifs.



**Modélisme en plastique**

La pince coupante de précision est conçue pour détacher les pièces en plastique des grappes des kits de modélisme. Les abrasifs permettent ensuite d'éliminer ou de lisser les bavures.



**Planter d'arbre**

Un grand classique de la gamme NOCH : les sapins à piquer. Pour les « planter » encore plus facilement à l'avenir, utilisez la petite perceuse manuelle. Grâce aux cinq forets de 1,0 à 1,8 mm, vous pouvez également l'utiliser pour des travaux de précision sur vos modèles et bâtiments.



**Planter des touffes**

Les deux pinces ne facilitent pas seulement la pose et le collage de petites pièces sur les bâtiments et modèles, elles sont également parfaites pour planter les célèbres touffes d'herbe NOCH.



**Peinture**

Les trois flacons refermables sont idéaux pour mélanger, diluer et conserver des couleurs personnalisées. Sont également inclus : trois pinceaux simples.

**Colle instantanée NOCH**

Idéale pour des assemblages rapides et durables. Parfaite pour coller des figurines, des pièces découpées au laser et de nombreux autres matériaux. La colle sèche très rapidement et devient transparente, rendant ainsi la zone de collage invisible. Le flacon refermable permet un dosage facile et économique. Une colle fiable pour les loisirs créatifs, le modélisme et les réparations – rapide, propre et puissante.

Déjà disponibles chez votre détaillant et sur [www.noch.com](http://www.noch.com).



**61106 Colle instantanée**  
Contenu : 20 g



# Ainsi, le travail devient encore plus facile !

NOU-  
VEAU

## Outils NOCH

Découvrez la gamme d'outils NOCH spécialement conçue pour les modélistes ferroviaires. Qu'il s'agisse d'un scalpel de précision avec lames de rechange, des éponges abrasives flexibles pour des pièces parfaitement ébavurées, de pipettes pratiques ou de flacons pour un

dosage précis des peintures, et bien plus encore : ici, vous trouverez tous les outils dont vous avez besoin pour donner vie à vos projets créatifs de modélisme.

Déjà disponibles chez votre détaillant et sur [www.noch.com](http://www.noch.com).



**60060 Scalpel à poignée souple**  
avec lame

Le scalpel est doté d'une poignée souple antidérapante. Sa lame tranchante permet des découpes précises, par exemple pour découper un film pour fenêtres ou pour détacher des pièces découpées au laser.



**60061 Lames de rechange, 5 pièces**  
pour scalpel

Adaptées au scalpel à poignée souple NOCH (réf. 60060).



**60065 Ciseaux de modélisme**  
acier inoxydable

Avec les ciseaux robustes de modélisme, vous découpez avec précision, par exemple, la feuille de lac NOCH, le crêpe de paysage, la feuille routier et bien plus encore. Non adaptés pour le grillage en aluminium.



**60066 Scie fine de modélisme**  
avec 2 lames, grosse et fine

Avec la scie fine, vous pouvez découper des pièces en polystyrène extrudé, p. ex. des murs et des portails, ainsi que les bâtonnets en bois du système Terra-Form NOCH. Livrée avec une lame grosse et fine.



**60067 Lame, grosse**  
pour scie fine, 12,7 cm, 210 dents

Lame grosse avec 210 dents. Idéal pour couper des matériaux tels que le bois, le plastique et le polystyrène extrudé à la longueur désirée.



**60068 Lame, fine**

pour scie à main, 12,7 cm, 270 dents  
Lame fine avec 270 dents. Parfait pour effectuer des coupes précises et délicates avec des bords nets dans les zones visibles. Adaptée au bois, plastique et polystyrène extrudé.



**60076 Set de limes, 6 pièces**  
différentes formes

Les limes fines de modélisme en différentes formes sont parfaitement utilisées pour métal, plastique et bois. Même des pièces en polystyrène extrudé peuvent être retouchées facilement.



**60079 Set d'éponges abrasives flexibles, 3 pièces (gros, moyen, fin)**  
chacun 9 x 1,9 x 0,6 cm

Les éponges abrasives sont flexibles et s'adaptent facilement à la forme de la pièce. Elles sont lavables à l'eau et réutilisables. Chaque éponge abrasive flexible présente deux faces différentes :

Gros (grain 60 et 100) pour enlever de la matière. Moyen (grain 240 et 400) pour le ponçage. Fin (grain 600 et 1000) pour la finition et le polissage.

G

1

O

HO

TT

N

Z





**60086 Pince coupante de modélisme**

La pince coupante de modélisme convient pour le plastique et les fils fins. Elle permet de détacher facilement des éléments en plastique d'une pièce moulée par injection se trouvant dans un kit. Et de couper fils et câbles à la longueur désirée.



**60087 Pince demi-ronde à prise ondulée**

La pince plate peut être utilisée pour plier les fils en forme.



**60092 Pincette de précision, droite**

La pincette de précision permet de placer de petites pièces et de positionner parfaitement des figurines. La forme droite permet de saisir facilement l'objet par le haut.



**60093 Pincette de précision, courbe**

La pincette de précision permet de placer de petites pièces et de positionner parfaitement des figurines. La forme courbée permet de saisir facilement l'objet par le côté.




**60099 Traceur à double pointe**

Avec le traceur, vous pouvez réaliser rapidement et précisément des marquages sur le bois, le plastique et les métaux tendres. Contrairement aux marquages tracés au crayon, ceux-ci ne peuvent pas s'effacer et ne se mélangent pas à la peinture lors du repeinturage.



**60100 Flacon en plastique avec bouchon, 4 pcs, Volume : 17 ml**

Idéal pour mélanger des peintures (p.ex. de la gamme AMMO). La peinture peut être directement versée du flacon dans un aérographe. Les excédents de peinture se laissent facilement conservés dans le flacon grâce au bouchon.



**60101 Pipettes, 5 pièces**

Volume : 2 ml

La pipette permet de prélever des peintures ou encore de la colle (p. ex. colle pour ballast) puis de les déposer dans un aérographe, un flacon de peinture ou directement sur le matériau à traiter.



**60105 Jeu de pinces en nylon, 9 pièces**

3 grandes, 6 petites

Les pinces sont idéales pour fixer des pièces, par exemple lors du collage de deux éléments d'un kit.



## La nouvelle Home-Academy « Pont ferroviaire sur la rivière »

### Le cours en ligne pour tous les niveaux !

*Vous souhaitez depuis longtemps participer à un séminaire, mais des raisons de temps ou géographiques vous en ont empêché jusqu'à présent ? Notre cours de bricolage en ligne vous offre la solution idéale ! Apprenez confortablement depuis chez vous à créer des paysages réalistes pour votre réseau de train miniature – de manière flexible, efficace et à votre propre rythme.*

*Ce cours s'adresse aussi bien aux débutants qu'aux modélistes expérimentés souhaitant développer leurs compétences. Dans des leçons clairement structurées, le chef modéliste expérimenté*

*Florian Giwanski vous transmettra des techniques de base et avancées. Vous apprendrez comment aménager votre diorama avec des colorations réalistes, un flochage professionnel et la discipline suprême – l'eau.*

*Un avantage majeur de notre cours en ligne est la flexibilité : vous avez un accès permanent aux contenus, exclusivement disponibles via une vidéo privée sur YouTube. Il n'y a pas d'horaires fixes ni de trajet à parcourir – vous pouvez lancer, mettre en pause ou revenir en arrière dans la vidéo à tout moment pour suivre les leçons à votre rythme. Vous bénéficiez ainsi de la liberté de travailler chaque technique en profondeur et de revenir sur les détails que vous souhaitez approfondir.*

*Après votre inscription, vous recevrez un kit de matériaux exclusif livré directement chez vous. Ces matériaux ont été soigneusement choisis afin de vous offrir les meilleures bases pour débuter ou progresser dans le modélisme de paysage.*

*Lancez votre aventure dans le modélisme ferroviaire dès aujourd'hui – confortable, flexible et sans restrictions. Réservez maintenant et profitez pleinement de l'expérience complète du modélisme directement chez vous !*

**Notice :** Le séminaire en ligne est disponible uniquement en allemand et pourra être réservé en exclusivité en ligne sur [www.noch.de](http://www.noch.de). De plus, vous aurez besoin d'outils (voir pages 36 à 39) ainsi que d'un NOCH Gras-Master (par ex. réf. 60125).



**S00700 NOCH Home Academy « Pont ferroviaire sur la rivière »**

Séminaire en ligne « Modélisme de paysage »

299,99 €

G

1

O

HO

TT

N

Z





## Jeux de couleurs harmonieux

Pierre après pierre, les têtes de pont sont intégrées dans une image d'ensemble cohérente.



## A l'eau

Avec le gel d'eau à deux composants 2K, un cours d'eau naturel est modelé.



## Tampon pour prairies

En plusieurs couches, des prairies sont créées à l'aide de touffes d'herbe individuelles. Exactement comme dans la réalité.



## Buissons artisanaux

La végétation sur talus est idéale pour la création facile des buissons réalistes.



## Rouille par pigments

Le pont d'acier découpé au laser est vieilli avec différentes couleurs de pigments pendant l'assemblage.



## Rails réalistes

A l'aide de produits de AMMO Rail Center, les rails sont patinés de manière réaliste en plusieurs étapes.

### Contenu kit NOCH Home Academy « Pont ferroviaire sur la rivière »

Réf.	Description
07202*	Flocage vert clair, 5 g
07204*	Flocage vert moyen, 5 g
07117	Herbes sauvages « Pré », 9 mm, sachet de 50 g
07167*	Feuilles olives, 14 g, du set de feuilles
07270	Foliage vert clair, 20 x 23 cm
08312	Herbes « Pré », 2,5 mm, sachet de 20 g
08324	Herbes jaune d'or, 2,5 mm, sachet de 20 g
08362	Herbes beige, 4 mm, sachet de 20 g
08363	Herbes vert clair, 4 mm, sachet de 20 g
08364	Herbes vert moyen, 4 mm, sachet de 20 g
08752*	Pâte à neige, 20 g
09228	PROFI Roche « Eboulis », fin, 80 g
09232	PROFI Roche « Eboulis », gros, 80 g
09234	Sable, fin, sachet de 250 g
09365	PROFI Ballast « Basalte », gris foncé, 250 g
15892	Pêcheurs H0
20120	Bouleau verruqueux, 18 cm de haut
23102*	Végétation sur talus, 3 à 5 arbustes
60100	Flacon en plastique avec bouchon, 4 pièces
60137	Tampon d'herbe
60823*	Pâte structurée de terrain « Champs & Nature », glaise ocre 100 g
60870*	2K Gel d'eau « transparent », 2 composants à 50 ml chacun
60872	Effets d'eau, 125 ml
61130	Colle d'herbes, 250 g
61134	Colle pour ballast, 130 g
61151	Adhésif en aérosol « Haftfix », 400 ml
62810	Pont d'acier avec têtes de pont
4600006	Brun traverses, mat, peinture acrylique, 20 ml
4600025	Rouge fret, mat, peinture acrylique, 20 ml
4600027	Sable ocre, mat, peinture acrylique, 20 ml
4600030	Gris clair, mat, peinture acrylique, 20 ml
4602005	Suie, lavis, 35 ml
4602303	Rouille profonde, pigments, 35 ml
4602304	Rouille fraîche, pigments, 35 ml
4602500	Diluant émail, sans odeurs, 35 ml
	Peco voie droite, 335 mm
	Peco voie droite, 79 mm
	Diorama en polystyrène extrudé



\* Remarque : comme la quantité nécessaire pour le séminaire diffère de celle du produit original NOCH, les articles marqués d'un astérisque sont inclus dans le kit de matériel sous forme de conditionnement spécial.





## Le nouveau Solution Box pour le modélisme de paysage réaliste !

Avec le nouveau kit Solution-Box pour votre paysage miniature, aussi bien les débutants que les modélistes expérimentés réussissent à peindre avec précision et à patiner de manière réaliste une petite scène. Ce coffret complet et polyvalent contient tous les matériaux, colles et peintures nécessaires pour créer la scène miniature avec une végétation détaillée ainsi que des effets de vieillissement naturels sur les voies et les accessoires. Pour obtenir le résultat désiré, la Solution Box contient un livre d'instructions spécialement conçu pour la réalisation de paysage !

Déjà disponibles chez votre détaillant et sur [www.noch.com](http://www.noch.com).

**C'est pour cela que la Solution-Box complète a été conçue pour les passionnés de modélisme :**

- Des couleurs et produits de vieillissement parfaitement assortis
- Livre d'instructions : un guide avec 55 pages avec explications en 4 langues (allemand, anglais, français, espagnol)
- Parfaitement compatible avec d'autres produits NOCH et AMMO Rail Center

## Le guide pratique « Solution Book » pour votre paysage miniature réaliste !

Le Solution Book « Modélisme de paysage réaliste » est un guide pratique disponible également séparément qui donne des conseils et astuces pour l'utilisation des articles AMMO Rail Center sur vos paysages miniatures. Sur 55 pages, en 4 langues (allemand, anglais, français, espagnol), vous y trouverez toutes les informations nécessaires pour le vieillissement et la patine de décors de modélisme avec les produits AMMO Rail Center !

Déjà disponibles chez votre détaillant et sur [www.noch.com](http://www.noch.com).



### 4601203 (AMMO.R-1203)

#### **SOLUTION BOX « Modélisme de paysage réaliste »**

Tous les produits spécifiques à l'application

#### **Contenu dans la livraison :**

- 1 livre d'instructions
- 8 couleurs (5 peintures acryliques, 1 diluant, 1 Dio-Drybrush, 1 shader)
- 3 effets, 2 colles, 1 texture acrylique, 1 ballast en liège fin, 1 fibres d'herbes,
- 1 Sculp-Tech plaque en polystyrène extrudé, 2 plaques de liège



### 4601303 (AMMO.R-1303)

#### **SOLUTION BOOK « Modélisme de paysage réaliste »**

Allemand, anglais, espagnol, français



## Pinceaux de modélisme de haute qualité !

La nouvelle sélection de six pinceaux de haute qualité (rond, plat et biseauté) a été spécialement conçue pour les techniques variées du modélisme ! Que ce soit pour l'application des couches de base, la peinture de détails fins, le brossage à sec ou encore la réalisation d'effets complexes de vieillissement tels que l'huile, la rouille ou les traces, ces pinceaux sont le complément idéal pour la mise en valeur de locomotives, wagons, figurines, bâtiments, structures et dioramas.

Fabriqués en fibres synthétiques de haute qualité, les pinceaux AMMO Rail Center convainquent par leur élasticité exceptionnelle et leur grande longévité. De plus, leur résistance aux solvants les rend parfaitement adaptés à de nombreux types de peintures (acryliques, émail et huiles).

Idéal pour tous les modélistes qui souhaitent obtenir des résultats de haut niveau !

Déjà disponibles chez votre détaillant et sur [www.noch.com](http://www.noch.com).



**4601151 (AMMO.R-1151)**

Pinceaux de modélisme, set de base  
6 pinceaux (rond, plat, biseauté)



## Les nouvelles peintures pour des nuances parfaites !

Avec dix nouvelles teintes Shader – que l'on pourrait traduire par « couleurs de nuance » – dans les tons les plus importants, AMMO élargit la gamme Rail Center avec un produit innovant pour le vieillissement et la patine des modèles. Les Shaders sont des peintures acryliques mates, très fluides et transparentes,

spécialement conçues pour les effets d'ombrage et de patine. Elles permettent un travail particulièrement simple et réaliste – aussi bien à l'aérographe qu'au pinceau.

Déjà disponibles chez votre détaillant et sur [www.noch.com](http://www.noch.com).



**4602400 (AMMO.R-2400)**  
Crasse, Shader mat  
17 ml

**4602401 (AMMO.R-2401)**  
Gris foncé, Shader mat  
17 ml

**4602402 (AMMO.R-2402)**  
Rouille claire, Shader mat  
17 ml

**4602403 (AMMO.R-2403)**  
Cendre noir, Shader mat  
17 ml

**4602404 (AMMO.R-2404)**  
Saleté moteur, Shader mat  
17 ml



**4602405 (AMMO.R-2405)**  
Saleté, Shader mat  
17 ml

**4602406 (AMMO.R-2406)**  
Terre, Shader mat  
17 ml

**4602407 (AMMO.R-2407)**  
Glaize claire, Shader mat  
17 ml

**4602408 (AMMO.R-2408)**  
Vert foncé, Shader mat  
17 ml

**4602409 (AMMO.R-2409)**  
Gris clair, Shader mat  
17 ml

# Les peintures à l'huile avec pinceau intégré !

NOU-  
VEAU

Les pinceaux à huile populaires de la Solution-Box sont désormais disponibles individuellement. Avec dix teintes soigneusement sélectionnées, elles couvrent une large gamme d'effets de vieillissement réalistes. Spécialement développées pour le modélisme ferroviaire, elles permettent grâce au pinceau intégré une application directe et propre sans palette ni outil supplémentaire.

Ainsi, vous gagnez du temps et du matériel, évitez les résidus collants et obtenez des effets réalistes sur les locomotives, wagons et accessoires.

**Date de sortie prévue : Avril 2026**



**4602600 (AMMO.R-2600)**  
Noir, pinceau à huile



**4602601 (AMMO.R-2601)**  
Blanc, pinceau à huile



**4602602 (AMMO.R-2602)**  
Vert foncé, pinceau à huile



**4602603 (AMMO.R-2603)**  
Terre sombre, pinceau à huile



**4602604 (AMMO.R-2604)**  
Rouille, pinceau à huile



**4602605 (AMMO.R-2605)**  
Brun traversin, pinceau à huile



**4602606 (AMMO.R-2606)**  
Terre sèche, pinceau à huile



**4602607 (AMMO.R-2607)**  
Bleu foncé, pinceau à huile



**4602608 (AMMO.R-2608)**  
Graisse noire, pinceau à huile



**4602609 (AMMO.R-2609)**  
Métal brut, pinceau à huile

## Les Washes acryliques pour plus de profondeur et de réalisme !

Les washes font partie des outils les plus importants dans le processus de vieillissement des modèles. Il s'agit de teintes diluées, généralement sombres, qui permettent de souligner de manière ciblée les détails en creux comme la saleté, la rouille, la poussière et les ombres. Un grand avantage des Washes acryliques : ils sont

inodores et sèchent nettement plus rapidement que les washes à l'émulsi, ce qui permet de terminer les travaux de vieillissement en moins de temps.

**Date de sortie prévue : Avril 2026**



**4602450 (AMMO.R-2450)**  
Brun, Wash acrylique



**4602451 (AMMO.R-2451)**  
Rouille claire, Wash acrylique



**4602452 (AMMO.R-2452)**  
Brun pour sable, Wash acrylique



**4602453 (AMMO.R-2453)**  
Ocre, Wash acrylique



**4602454 (AMMO.R-2454)**  
Saleté mécanique, Wash acrylique



**4602455 (AMMO.R-2455)**  
Gris, Wash acrylique



**4602456 (AMMO.R-2456)**  
Bleu, Wash acrylique



**4602457 (AMMO.R-2457)**  
Sombre, Wash acrylique



**4602458 (AMMO.R-2458)**  
Poussière, Wash acrylique



**4602459 (AMMO.R-2459)**  
Intérieur, Wash acrylique

G

1

0

HO

TT

N

Z



## Nouveaux sets thématiques – Sélection parfaite pour chaque application !

Les nouveaux sets thématiques complètent la gamme dans deux domaines clés ! Le set de vieillissement est le premier kit d'AMMO Rail Center qui contient une sélection de lavages, d'effets et de pigments spécialement conçus pour les dépôts et les voies ferrées. Le set de peinture contient des peintures acryliques assorties de la gamme, permettant ainsi une peinture rapide et réaliste des voies ferrées.

**Date de sortie prévue :** Avril 2026

### 4603000 (AMMO.R-3000)

**Dépôt et voies, set de vieillissement**

3x Washes, 1x Effet, 1x Pigment,  
chacun 35 ml



### 4603001 (AMMO.R-3001)

**Peinture rapide des voies,  
set de peinture**

6 peintures, chacun 15 ml

## Missing Link – les marqueurs pinceaux pour un vieillissement efficace !

Les marqueurs pinceaux « Missing Link » sont la solution idéale pour donner rapidement et simplement à vos modèles des effets de vieillissement et d'usure réalistes. Ils ont été spécialement conçus pour appliquer des effets sur des surfaces déjà peintes.

**C'est pour cela que les marqueurs pinceaux ont été développés :**

- Fondu & Correction faciles : avec de l'eau ou le marqueur blender inclus
- Surfaces réalistes : couleurs semi-mates pour des transitions naturelles
- Teintes intenses : pour plus de profondeur et de réalisme
- Convient aux débutants & professionnels : manipulation simple, indépendamment du niveau d'expérience

**Date de sortie prévue :** Avril 2026



### 4601070 (AMMO.R-1070)

**Missing Link, set de marqueurs pinceaux de vieillissement,**

Contenu : 12 marqueurs pinceaux, comprenant chacun 1 marqueur pinceau vert clair, vert foncé, bleu clair, jaune, orange, brun rougeâtre, gris, noir, Terre, Saleté, Rouille foncée et Rouille +1 marqueur mélangeur

## Diluants pour vos peintures – désormais aussi disponibles en grand conditionnement !

**Date de sortie prévue :** Avril 2026



### 4600500

(AMMO.R-0500)

Diluant acrylique, 35 ml

### 4600501

(AMMO.R-0500)

Diluant acrylique, 500 ml



### 4602500

(AMMO.R-2500)

Diluant émail, sans odeur, 35 ml

### 4602501

(AMMO.R-2501)

Diluant émail, sans odeur, 500 ml

## La gamme Rail Center en un coup d'œil !

Avec des conseils utiles, des exemples d'application et des descriptions détaillées des différents groupes de produits.

**Date de sortie prévue :**

Avril 2026

**4671000 AMMO Rail Center Brochure 2026 –  
seulement disponible en allemand**



## La locomotive à vapeur japonaise C11 !

NOU-  
VEAU

La locomotive à vapeur C11 #123 de ROKUHAN reproduit fidèlement la locomotive historique Tobu-Railway de type SL « TAIJU » en échelle Z. Cette locomotive compacte impressionne par son inscription conforme au modèle réel, ses déflecteurs de fumée finement reproduits et ses détails caractéristiques. Idéale pour des trains de musée et touristiques nostalgiques sur des installations réduites.



**7297810 (ROKUHAN Réf. T019-10)**

Locomotive à vapeur japonaise C11 #123 TOBU Railway « TAIJU »



### Caractéristiques du modèle :

- Rayon minimum : R195 mm
- Avec éclairage frontal
- Panneaux de tête/écussons inclus

**Date de sortie prévue :** Avril 2026

## Le Shinkansen série 923 Dr. Yellow en Z-Shorty !

La série 923 « Dr. Yellow » est désormais disponible en Z-Shorty de ROKUHAN. Ce Shinkansen surveillait à grande vitesse l'état des voies, des caténaires et des installations de signalisation sur les lignes Tokaido et Sanyo, et est donc connu comme le « Shinkansen Doctor ». Après son voyage d'adieu, le train T4 utilisé par JR Central a été retiré du service en janvier 2025. Le modèle Z-Shorty raccourcit le train à environ la moitié de la longueur des voitures, tout en conservant la peinture jaune typique et la forme caractéristique, et peut être exploité comme un train Z normal avec un châssis moteur et remorque disponibles séparément.

**Également disponible en coffret de démarrage :** En plus de l'article individuel, le modèle Shinkansen est aussi proposé en set

de démarrage. Ce set comprend un ovale de voies (2x voie droite 110 mm, 8x voie courbe R45-45°), un contrôleur RC004 en couleur spéciale, le boîtier du Shinkansen ainsi que les châssis moteur et remorque correspondants :

### Caractéristiques du modèle :

- Rayon minimum : R45 mm
- Compatible avec châssis moteur Shinkansen #7297904
- Compatible avec châssis remorque Shinkansen #7297906
- Boîtier Z-Shorty = variante raccourcie

**Date de sortie prévue :** Avril 2026



**7298033 (ROKUHAN Réf. ST004-2)**

Série Z-Shorty 923 Dr. Yellow « T4 »



**7298034 (ROKUHAN Réf. SG002-2)**

Coffret de démarrage, Série Z-Shorty 923 Dr. Yellow « T4 »

## La gamme ROKUHAN à l'échelle Z en un coup d'œil !

Dans la brochure ROKUHAN à l'échelle Z 2025, vous trouverez un aperçu complet des articles les plus importants de la gamme ROKUHAN. Avec des photos de produits claires, des données techniques et d'autres informations sur les systèmes de voies, accessoires, bâtiments et locomotives.

**Déjà disponible chez votre détaillant et en ligne sur [www.rokuhan.de](http://www.rokuhan.de).**



**7297964 Brochure ROKUHAN échelle Z 2025 – allemand**



## Nos marques partenaires



Avec une large gamme de peintures acryliques, des produits de vieillissement et des sets de vieillissement complets, y compris un guide complet, AMMO propose tout ce dont vous avez besoin pour travailler sur des modèles et des dioramas. Des instructions étape par étape et des produits de haute qualité rendent le vieillissement plus facile que jamais !

**Boutique en ligne :** Vous trouverez toutes les couleurs, les produits de vieillissement et les sets de couleurs à thème dans la boutique en ligne NOCH sur [www.noch.de/produkte/ammo/](http://www.noch.de/produkte/ammo/)



## PROXXON

Depuis plusieurs décennies, PROXXON produit des appareils d'outillage électrique de précision de haute qualité pour les modélistes et de nombreux autres domaines.

PROXXON se concentre principalement sur les outils de vissage courants de qualité supérieure. Une compétence qui convainc. Ainsi, PROXXON est le complément parfait de nos produits de modélisme paysager et des exigences de nos clients. Pour que les choses tournent !

**Boutique en ligne :** Vous trouverez tous les outils à main, de table et sans fil ainsi que les accessoires correspondants dans la boutique en ligne NOCH sur [www.noch.de/produkte/proxxon/](http://www.noch.de/produkte/proxxon/)



Athearn annonce régulièrement de nouveaux modèles américains aux échelles H0 et N. Ceux-ci ne peuvent être commandés que pendant une période limitée chez le revendeur.

Vous trouverez des informations sur les modèles respectifs sur

[www.noch.de/das-ist-noch/handelsmarken/athearn/athearn-updates/](http://www.noch.de/das-ist-noch/handelsmarken/athearn/athearn-updates/)



**Remarque :** veuillez commander le modèle de votre choix auprès de votre revendeur. Pour les articles Athearn, nous n'acceptons que les précommandes dans la période indiquée dans la newsletter.



Pour l'échelle Z, le fabricant japonais ROKUHAN propose un système de voie précis, résistant et fiable à l'échelle 1:220. En outre, ROKUHAN produit également le matériel roulant adapté selon les modèles japonais, américains et européens.

**Boutique en ligne :** Vous trouverez tous les articles ROKUHAN dans la boutique en ligne sur [www.rokuhan.de](http://www.rokuhan.de)



### Actualités sur le blog

Vous trouverez ici toutes les nouveautés, les actions et les articles spéciaux sur les produits :

[www.rokuhan.de/rokuhan-aktuelles-im-blog/](http://www.rokuhan.de/rokuhan-aktuelles-im-blog/)

### Service & conseil

Vous trouverez ici des informations sur la géométrie des voies ROKUHAN, des conseils d'utilisation, des données techniques et des plans de voies : [www.rokuhan.de/service-beratung/](http://www.rokuhan.de/service-beratung/)



# Nous fêtons notre anniversaire – fêtez avec nous !

**115 ans de la maison NOCH et 65 ans de siège à Wangen / Allgäu – en 2026, nous célébrons deux anniversaires à la fois et nous nous réjouissons de votre visite !**

**Le vendredi 12 juin et le samedi 13 juin 2026, nous vous invitons chaleureusement à nos journées portes ouvertes à Wangen.**



## Un programme passionnant vous attend :

- Découvrez les coulisses de notre production dans notre usine de Wangen.
- Découvrez des dioramas fascinants et détaillés ainsi que des réseaux de trains miniatures.
- Participez à un petit atelier de bricolage.
- Profitez de conseils personnalisés dans le NOCH Modellbau-Welt pour trouver les meilleures solutions autour de votre hobby.
- Fouillez notre grand marché aux puces à la recherche de bonnes affaires.
- Profitez d'un programme varié pour les enfants avec de nombreuses animations, par exemple un petit train sur lequel ils peuvent monter.

Venez nous rendre visite, faites connaissance avec l'équipe NOCH et célébrez avec nous : nous nous réjouissons de votre visite !

**Vous trouverez bientôt toutes les informations actuelles sur notre anniversaire et le programme sur notre site Internet : [www.noch.de](http://www.noch.de) et [www.noch.com](http://www.noch.com)**

## Pictogrammes NOCH



Produit en découpe laser



Coloré à la main



Produit d'impression 3D



Produit d'impression 3D en couleur



micro-motion



Emballage durable

## Echelles



Echelle G · 1:22,5



Echelle 1 · 1:32



Echelle 0 · 1:43



Echelle H0 · 1:87



Echelle TT · 1:120



Echelle N · 1:160



Echelle Z · 1:220

Votre détaillant NOCH :



**... wie im Original**

NOCH GmbH & Co. KG  
Lindauer Straße 49  
D-88239 Wangen im Allgäu  
Tél.: +49 - 75 22 - 97 80-0  
Fax: +49 - 75 22 97 80-80

E-Mail: [info@noch.de](mailto:info@noch.de)  
[www.noch.de](http://www.noch.de) · [www.noch.com](http://www.noch.com)  
[www.noch.de / facebook](https://www.facebook.com/noch)  
[www.noch.de / youtube](https://www.youtube.com/noch)



4 007246 718672