

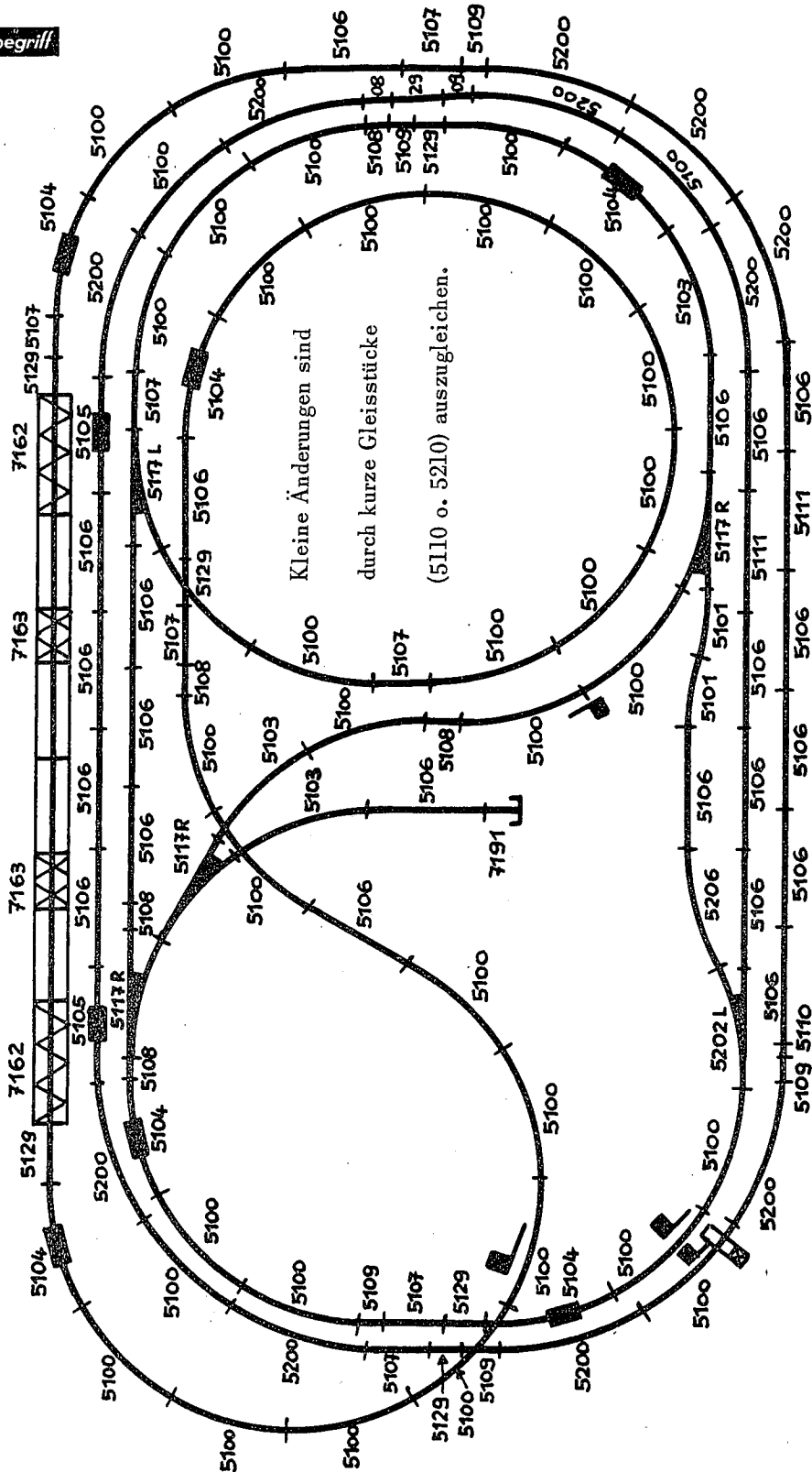
Modell „Kaprun“ System Märklin

Zeichn. Nr. 124

220 cm x 120 cm

NOCH
modelle

ein Qualitätsbegriff



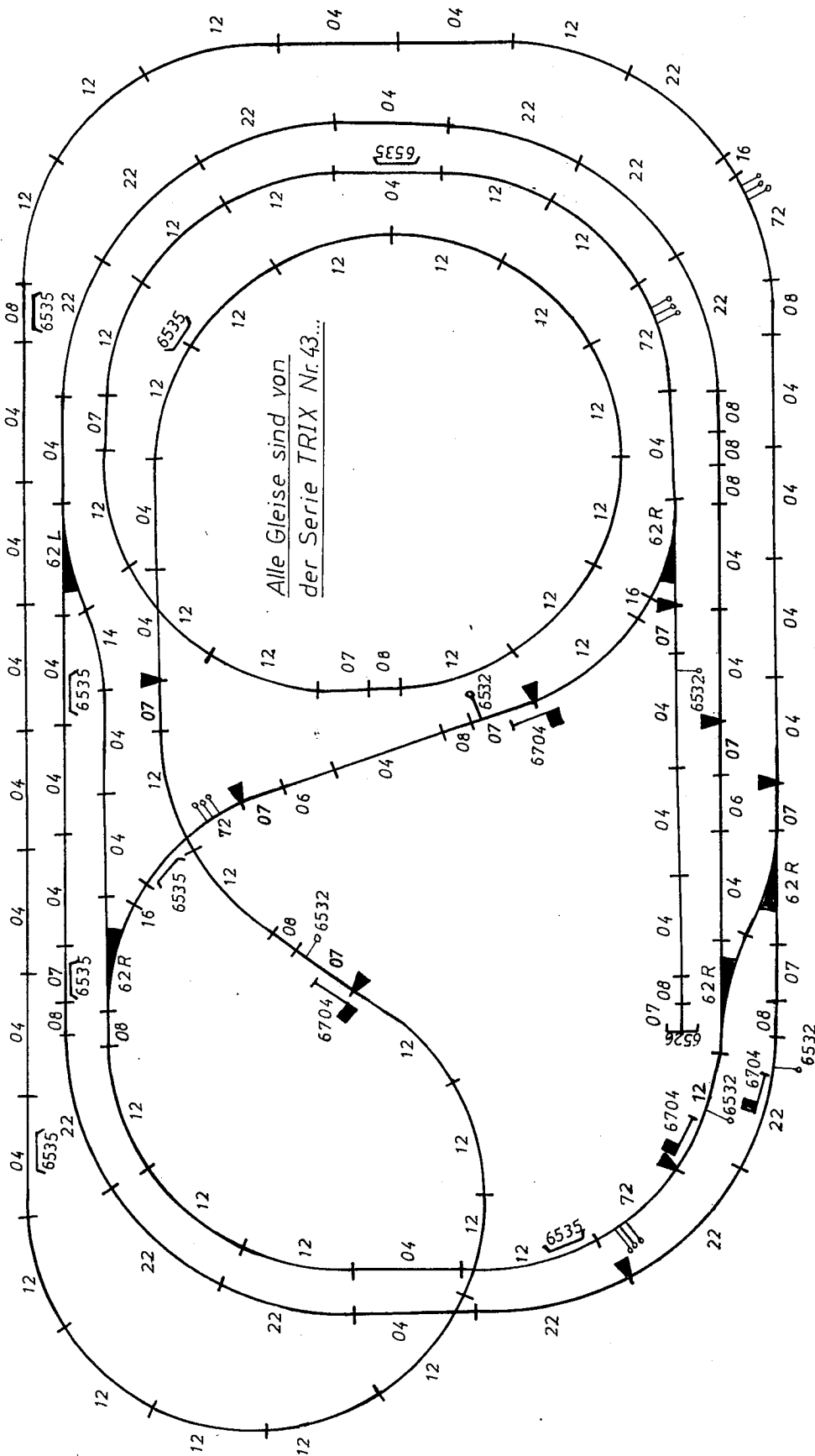
Stückliste

Märklin	35 Stck.	5100	Märklin	1 Stck.	5110	Märklin	3 Stck.	7039	Vollmer	3 Stck.	6001
	2	5101		2	5111		1	7188	oder		
	3	5103		1 Paar	5117		2	7162	Märklin	3 Stck.	7048
	6	5104		2 Stck.	5117 R		2	7163	Kibri	1	0/46/2
	2	5105		7	5129		9	7064	oder	1	9462
	21	5106		11	5200		3	7065			
	7	5107		1	5202 L		1	7071			
	6	5108		1	5206		3	7072			
	6	5109		1	7191						

Gleisplan Modell „Kaprun“ System Trix

220 x 120 cm

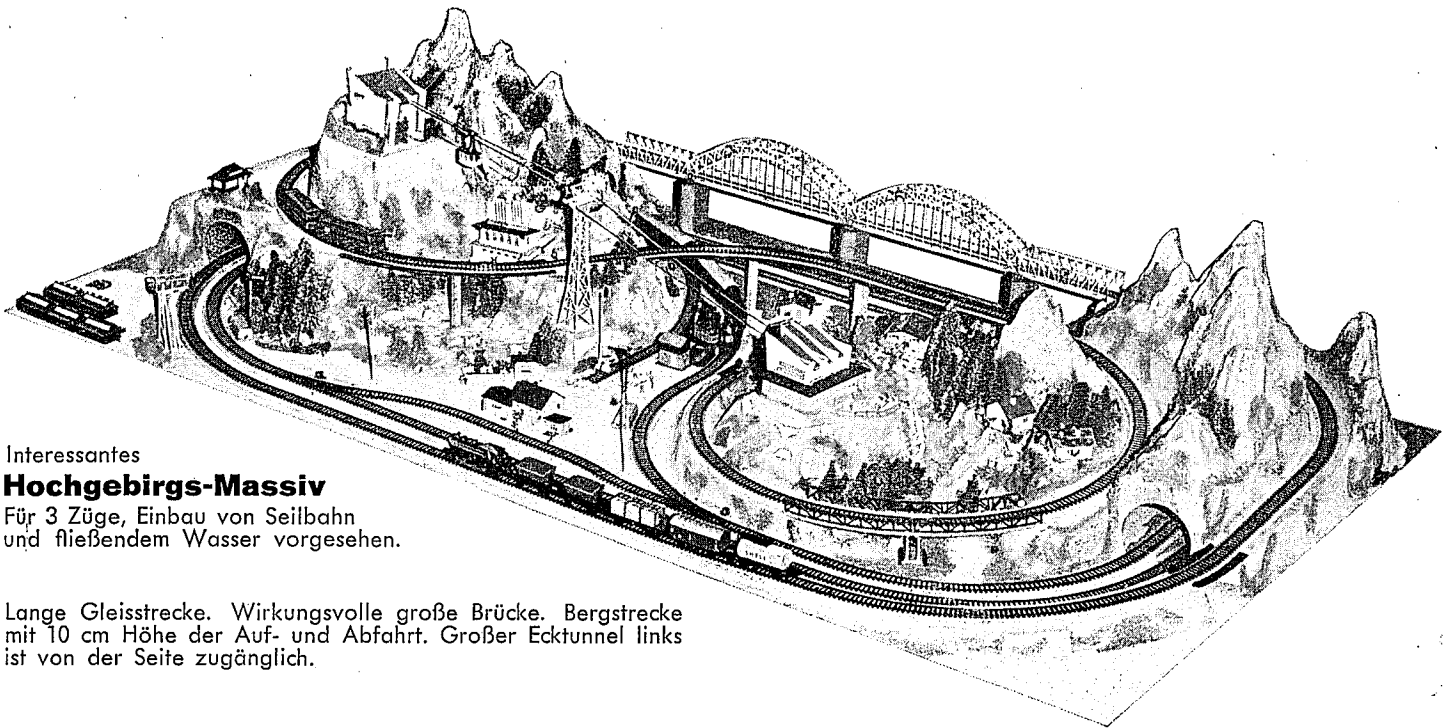
Best.-Nr. 5920 T



▼ = Bedeutet Trennung durch Entfernen der Mittelleiter - Verbindungsglaschen

STÜCKLISTE

TRIX	Nr.	Gleis gerade	Stck.	Nr.	Weiche rechts
33	4304	"	4	4362 R	Anschlußgleis
2	4306	"	4	4372	Weiche links
12	4307	"	1	4362 L	Prellbock
12	4308	"	1	6526	Anschlußklemme
37	4312	" gebogen	5	6532	Impulskontakt
1	4314	"	8	6535	Hauptsignal
3	4316	"	4	6704	Umschalter ,grün
13	4322	"	8	6595	Umschalter ,gelb
			3	6594	"

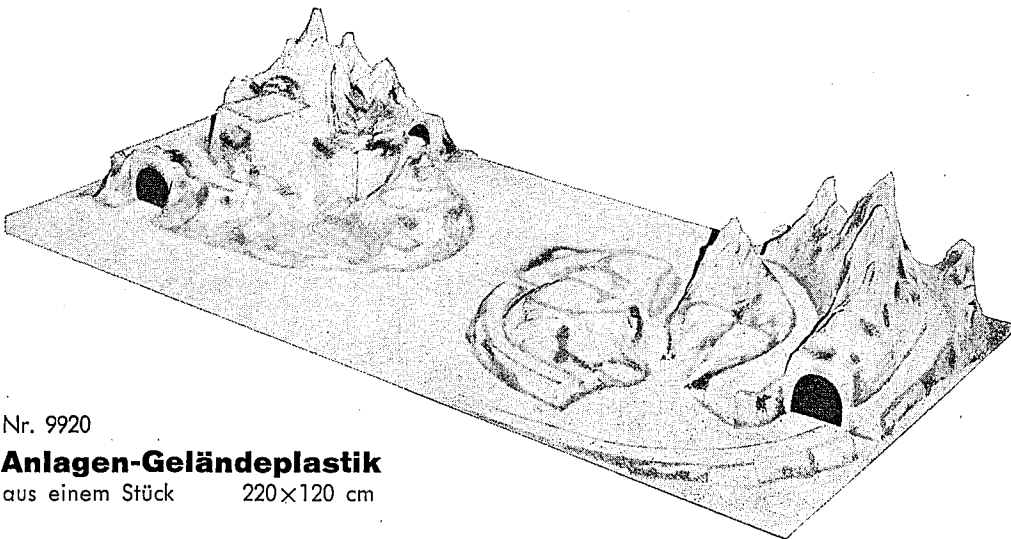


Interessantes

Hochgebirgs-Massiv

Für 3 Züge, Einbau von Seilbahn
und fließendem Wasser vorgesehen.

Lange Gleisstrecke. Wirkungsvolle große Brücke. Bergstrecke
mit 10 cm Höhe der Auf- und Abfahrt. Großer Ecktunnel links
ist von der Seite zugänglich.



Nr. 9920

Anlagen-Geländeplastik

aus einem Stück 220×120 cm

Bestell-Nummern:

9920 **Anlagen-Geländeplastik**
zum Selbstaufbau auf
Grundplatte

Gleispläne DM —.50

5920 M Märklin

5920 F Fleischmann

5920 T Trix


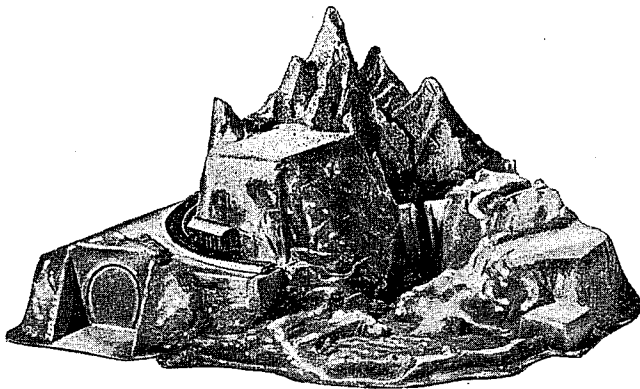
Montageanleitung
mit Gleis und Schalt-
plänen für automatischen
Zugbetrieb DM 3.—

6920 M Märklin

6920 F Fleischmann

6920 T Trix

6016 **Pumpen-Garnitur, kompl.,**
mit Zubehör für Einbau
von fließendem Wasser.
Anschluß an Bahn-Trafo.
Mit Anleitung. DM 19.80



Diese Abbildungen zeigen nochmal die imposanten Gebirgs-Massive. Die aufgelegten Schienen mit Waggons vermitteln einen Eindruck von dem Größenverhältnis. Anstatt der Seilbahn-Station kann auch ein Berghotel aufgestellt werden. Das Wasser entspringt in der Gipfelschlucht, füllt den oberen Stausee und gelangt durch den Überlauf in der Staumauer in den großen unteren See und wird von hier wieder hochgepumpt. (Pumpengarnitur 6016).

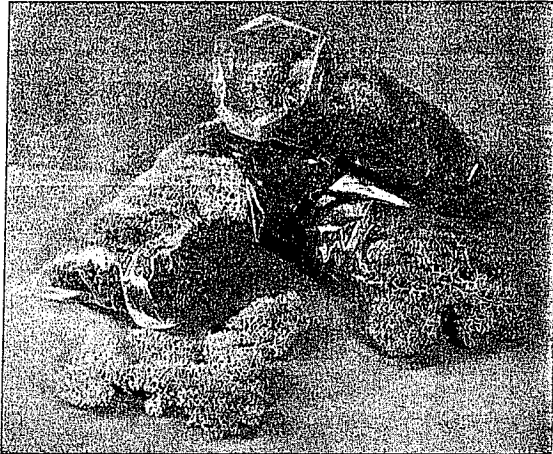
Zur Ausgestaltung der Landschaft:

Korkfelsen sind das ideale Material für romantische Felspartien
Island-Moos für farbenfrohe Büsche, Bäume und Hecken

Beutel DM —.90

Nr. Farbe

- 50 steingrau
- 51 hellgrün
- 52 dunkelgrün
- 53 herbstfarben
- 54 in leuchtender
Farben blühend
Beutel DM 1.—



Island-Moos in Beuteln, beste Qualität
hochwertig präpariert, schöne Farben



Kork Ausgesuchte Stücke in Beuteln mit buntem Moos
Nr. 82 groß DM 2.85, Nr. 81 mittel DM 1.50, Nr. 80 klein DM -.75
Kork-Schotter Nr.48 Beutel DM -.35

Neu! Nr. 83 **Farbiger Kork** (Muster gesch.) in naturgetreuen
Felsfarben mit buntem Moos DM 1.90



NOCH-Spritzdose leer
Nr. 30 DM —.95


Noch-Streugras

Ermöglicht dem Bastler, sauber und sparsam eine wirklich grasartige Fläche zu erzielen. Die zu begrasende Fläche wird eingeleimt und das Streugras aus der Dose senkrecht aufgespritzt.

— Nachfüllen aus der preiswerten Beutel-Packung. —

Übrigens: Diese Dose ist auch für „gezieltes“ Aufbringen anderer Streumaterialien bestens geeignet!


Farbe	NOCH-Spritzdose mit Streugrasfüllung DM 1.45	NOCH-Streugras in Nachfüllbeuteln DM —.50
hellgrün	Nr. 31/S	Nr. 31
dunkelgrün	Nr. 32/S	Nr. 32
gelb	Nr. 33/S	Nr. 33
braun	Nr. 34/S	Nr. 34
rot	Nr. 35/S	Nr. 35



Reizender Plastik-Baum

wird aus 3 Segmenten zusammengesetzt und erzielt man dadurch eine ringsum ausgebildete Krone.

Lieferbar als Fertigbaum u. als Bausatz
B 62 für 3 Bäume 0.95



Noch-Grasmatte ges. gesch.
Schmiegsam und reißfest, lichteht!

Eine neuartige Folie mit naturgetreu wirkender Grasimitation und hervorragenden Eigenschaften. Beliebig verformbar zur Gestaltung von Wiesen, Hügeln, Tälern. Die NOCH-Grasmatte eignet sich zur Gestaltung von kleinen Landschaftsdetails sowie auch von ganzen Anlagen und bietet sich außerdem als rutschsichere und geräuschdämpfende Gleis-Unterlage an.

Unsere großen Hauptkatalog 663/64 (24 Seiten DIN A 4) mit 10 Modellen Landschafts-Anlagen und Landschafts-Zubehör erhalten Sie in Ihrem Fachgeschäft oder bei uns direkt gegen eine Schutzgebühr von DM —.60.

IHR FACHGESCHÄFT:


WANGEN / Allgäu

Standardausführg. Export (klimafest)	40x70 cm DM 2.60 DM 2.95	80x70 cm DM 4.90 DM 5.90
grün	Nr. 11	Nr. 21
herbstfarben	Nr. 13	Nr. 23
blühend	Nr. 14	Nr. 24
combiert	Nr. 16	Nr. 26