

Spur N

Universal-Fertig-Gelände
Serie 84. .

Wahlweise aufzubauen in Spur N oder Z

8486

»Kitzbühel«

140 × 69 cm

21 cm hoch

Aufbau in Spur N mit: Arnold-N,
Fleischmann piccolo, Minitrix



Grundanlage aufgebaut in
Spur N

Reizvolle Landschaft mit
übersichtlicher
Streckenführung.

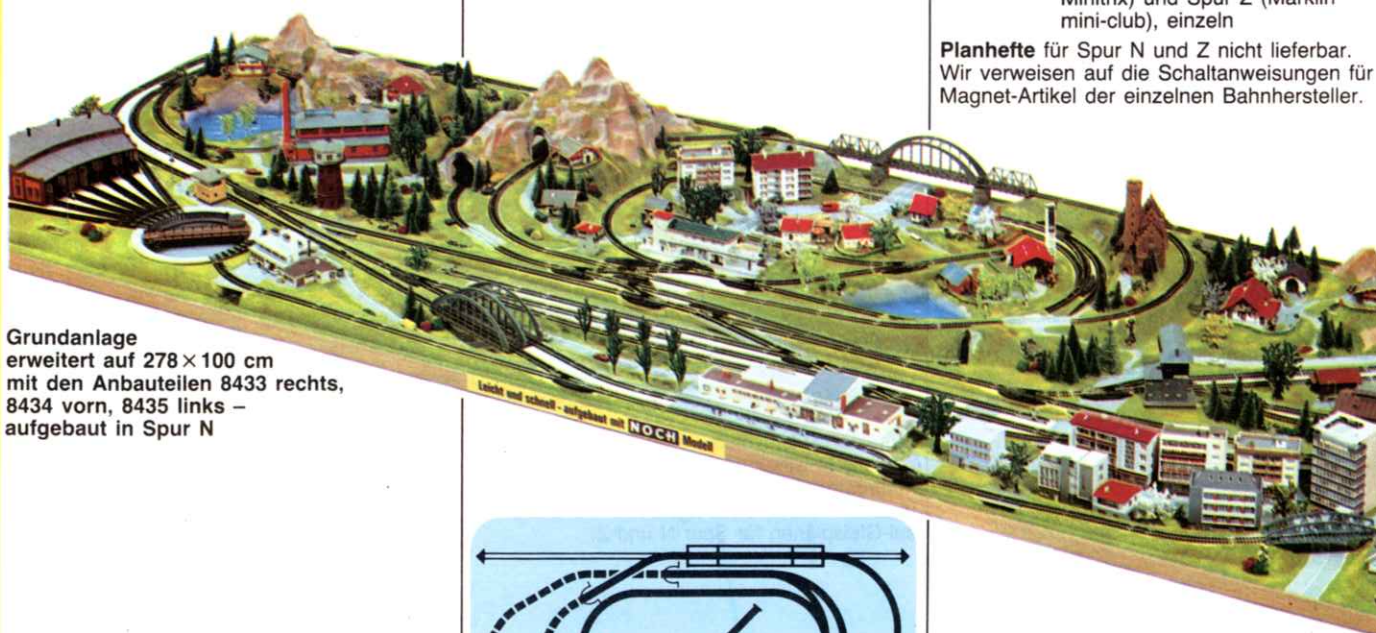
Das Modell »Kitzbühel« Spur N ist ideal zum Aufbau mit Gleispackungen des Minitrix-ABC-Programmes. In Baustufen kann das große Streckennetz aufgebaut werden. 2 Tunnelstrecken, die große Brücke und der See sind wirkungsvolle Akzente in einer schönen Landschaft.

3 Bahnstromkreise, 2 Abstellgleise.
Erweiterungsfähig mit den Anbauteilen 8433,
8434 und 8435 (siehe auch Seiten 53 bis 54)


Bestell-Nummern für Grundanlage

- 8486** Universal-Fertig-Gelände
»Kitzbühel«
Grundanlage 140 × 69 cm, mit
Universal-Gleisplänen
- B 3986 N** Brücken-Bausatz Spur N
B 3986 Z Brücken-Bausatz Spur Z, mit
Vorsatz-Portalen
- 4086 Z** Vorsatz-Portal-Garnitur Spur Z,
einzeln
- 5986** Universal-Gleispläne Spur N
(Arnold-N, Fleischmann piccolo,
Minitrix) und Spur Z (Märklin
mini-club), einzeln

Planhefte für Spur N und Z nicht lieferbar.
Wir verweisen auf die Schaltanweisungen für
Magnet-Artikel der einzelnen Bahnhersteller.



Grundanlage
erweitert auf 278 × 100 cm
mit den Anbauteilen 8433 rechts,
8434 vorn, 8435 links –
aufgebaut in Spur N



Gleisbild
Grundanlage Spur N

8485
»Immental«
125 × 69 cm

17 cm hoch

Aufbau in Spur Z mit: Märklin mini-club

Spur Z

Universal-Fertig-Gelände
Serie 84. .

Wahlweise aufzubauen in Spur Z oder N



Grundanlage aufgebaut in Spur Z

Bestell-Nummern für Anbauteile

- 8433** Anbauteil rechts, 69 × 100 cm, kürzbar auf 69 × 69 cm, mit Universal-Gleisplänen und Anbaulaschen-Garnitur
- B 3933 N** Brücken-Bausatz Spur N
- B 3933 Z** Brücken-Bausatz Spur Z, mit Vorsatz-Portalen
- 4033 Z** Vorsatz-Portal-Garnitur Spur Z, einzeln
- 8434** Anbauteil Vorfeld 140 × 31 cm, kürzbar, mit Universal-Gleisplänen und Anbaulaschen-Garnitur
- B 3934 N/Z** Brücken-Bausatz Spur N und Spur Z
- 8435** Anbauteil links, 69 × 100 cm, mit Universal-Gleisplänen und Anbaulaschen-Garnitur
- 5933** Universal-Gleispläne für die Anbauteile 8433, 8434, 8435, einzeln

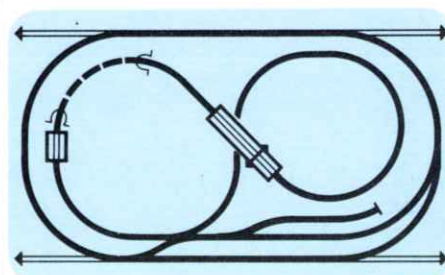


Ausschnitt »Immental«, aufgebaut in Spur Z



Lieferform: Universal-Fertig-Gelände und Anbauteile in wirkungsvoller Farbgebung, mit naturgetreuer Begrasung, mit Rahmen-Unterbau, mit Tunnel-Unterlagen und mit Universal-Gleisplänen für Spur N und Z.

Gleisbild Grundanlage Spur Z



Gleispläne Nr. 5986 Modell »Kitzbühel«



140 x 69 cm, 21 cm hoch

Spur N

(Arnold, Fleischmann-piccolo, Minitrix)

Spur Z

(Märklin mini-club)

Ein Fertig-Gelände, welches wahlweise mit Spur N oder Spur Z montiert werden kann. Die Portaleinfahrten sind für Spur N ausgelegt. Mit Vorsatzportalen, die im Brückenbausatz 3986 Z enthalten sind oder auch unter der Nummer 4086 Z einzeln geliefert werden, können die Einfahrten für Spur Z reduziert werden.

Spur N: 3 Bahnstromkreise

Spur Z: 3 Bahnstromkreise

Brückenbausätze:

B 3986 N Brückenbausatz für 8486 N

B 3986 Z Brückenbausatz für 8486 Z

Erweiterungsmöglichkeiten:

Anbauteile der Gruppe 8433/34/35

Zubehör Spur N NOCH

51	Moos	1 Satz
81	Farbiger Kork	1 Satz
3209	Hecken	1 Satz
3211	Büsche	1 Satz
3218	Laubbaum	1 Stück
3219	Apfelbaum	1 Stück
3223	Birnbaum	1 Stück
3232	Eiche	2 Stück
3236	Birken	4 Stück
3238	Pappeln	4 Stück
3276	Fichten	3 Sätze
3277	Laubbäume	1 Satz
3313	PKW mit Uhr	1 Satz
3356	LKW	1 Satz
3361	Telefonzelle	1 Satz
3374	Kuhweide	1 Satz
3382	Auf dem Bahnhof	1 Satz
3383	Passanten	2 Sätze
3384	Straßenarbeiter	1 Satz
3416	Autostraße	1 Satz
3420	Schotter-Gleisbett (nicht für Fleischmann piccolo)	2 Stück

3425	Kies, Schotter	1 Satz
3431	Peitschenlampe 1 fl.	3 Stück
3432	Peitschenlampe 2 fl.	3 Stück
3435	Bahnhofsleuchte	2 Stück
5035	Umleimer	1 Stück

FALLER

2110	Bahnbauten	1 Satz
2221	Wohnhäuschen	1 Satz
2222	Siedlungshäuschen	1 Satz
2242	Wasserburg	1 Stück
2247	Berghäuschen	1 Satz
2262	Kirche	1 Stück
2291	Stadthaus	1 Stück
2292	Stadthaus	1 Stück

BRÜCKEN

B 3986 N	Brückenbausatz	NOCH	1 Sort.
oder:			
2583	Brücke	Faller	1 Stück

WIKING

N 1	Personenwagen	1 Satz
N 42	Lastkraftwagen	1 Satz

Zubehör Spur Z NOCH

51	Moos	1 Stück
81	Farbiger Kork	1 Stück
3416	Autostraße	1 Stück
4205	Hecken	1 Satz
4215	Laubbaum	2 Stück
4218	Obstbaum	1 Stück
4228	Buche	1 Stück
4236	Birken	4 Stück
4238	Pappeln	4 Stück
4276	Fichten	30 Sätze
4320	Bänke	1 Satz
4328	Garten-Cafe	1 Satz
4335	Bahnarbeiter	1 Satz
4361	Telefonzelle	1 Satz
4374	Kuhweide	1 Satz
4376	Rotwild	1 Satz
4382	Auf dem Bahnhof	2 Sätze
4383	Passanten	2 Sätze
4384	Straßenarbeiter	1 Satz

4420	Schotter-Gleisbett	2 Stück
4681	Berg-Kirche	1 Stück
4687	Almhütte	1 Stück
4688	Feldscheune	1 Stück
5035	Umleimer	1 Stück

MÄRKLIN

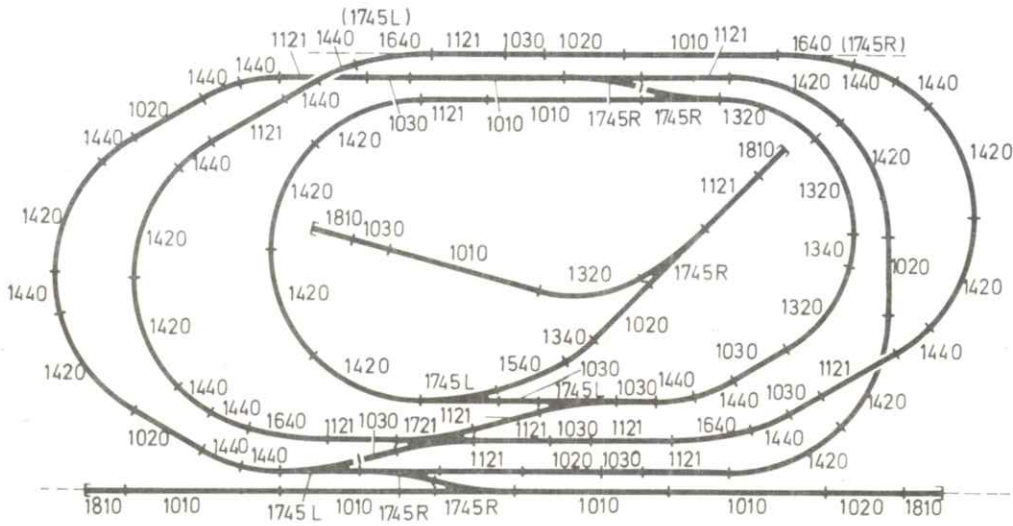
8962	Bahnhof	1 Stück
8963	Hochhaus	2 Stück
8964	Wohnhaus	3 Stück
8965	Stellwerk	1 Stück
8970	Bahnhof	1 Stück
8971	Güterschuppen	1 Stück
8973	Miniaturautos	2 Sätze

FALLER

2242	Wasserburg	1 Stück
------	------------	---------

BRÜCKEN

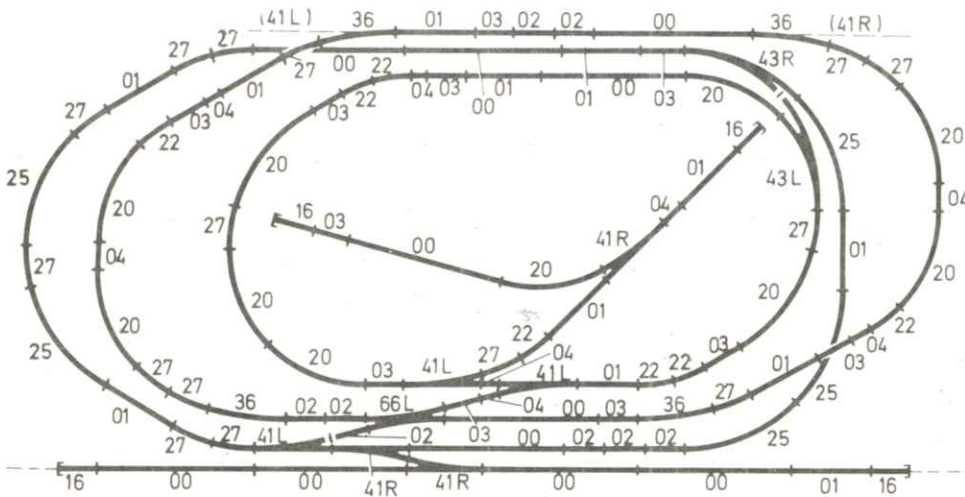
B 3986 Z	Brückenbausatz	NOCH	1 Sort.
oder:			
2583	Brücke	Faller	1 Satz
4086 Z	Vorsatzportale	NOCH	1 Satz



—|— Beidseitige Trennung durch 2 Kunststoff-Schienenverbinder Nr. 1170

Stück	Nr
8	1010
7	1020
11	1030
13	1121
4	1320
2	1340
14	1420
16	1440
1	1540
4	1640
3	1745 L
5	1745 R
1	1721
4	1810
4	7110
8	7220
1	7230
1 Pack	1170

System Arnold-N



alle Gleise entsprechen der Type 91., z.B. 9100

—|— Beidseitige Trennung durch Einsetzen von 2 Isolier-Schienenverbindern Nr. 9403

Stück	Nr
11	9100
12	9101
8	9102
11	9103
8	9104
10	9120
7	9122
5	9125
15	9127
4	9136
3	9141 L
3	9141 R
1	9143 L
1	9143 R
1	9166 L
4	9116
2	9400
4	9403
5	6920

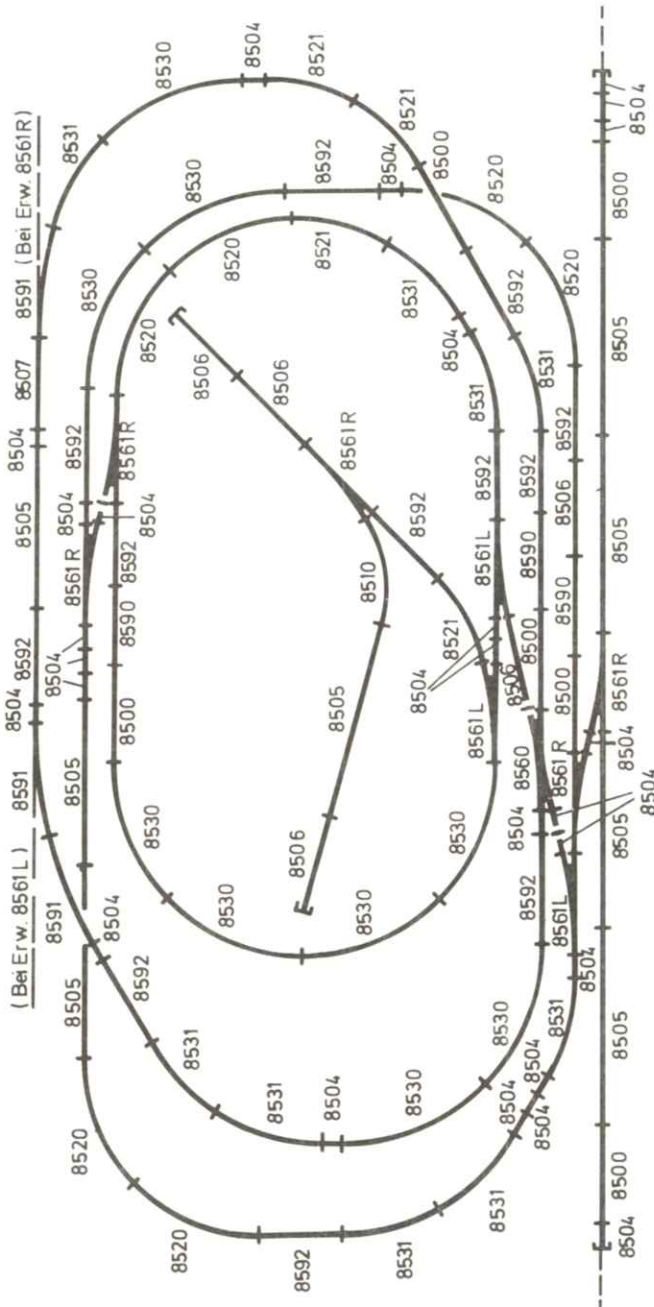
System Fleischmann piccolo

Nr. 5986
Gleisplan
»Kitzbühel«



NOCH GmbH & Co
 Modellspielwarenfabrik
 D-7988 Wangen im Allgäu

Stück	Nr.
5	8500
26	8504
8	8505
1	8507
1	8510
6	8520
4	8521
9	8530
9	8531
1	8560
3	8561 L
5	8161 R
3	8590
3	8591
12	8592
1 Pack.	8954
4	8991
3	7072
1	7211
5	8506



alle Gleise entsprechen der Type 85 .. z.B. 8500

System Märklin mini-club