


NOCH  
modell


# Modell Seiseralm

Nur für Märklin

150×100 cm, 30 cm hoch



Reizvolle Hochgebirgs-Anlage für 2 Zug-Betrieb mit Kehrschleifen. Nur für Märklin geeignet. Die hohe Gebirgsgruppe ist abnehmbar.




Nr. 9970 **Anlagen-Geländeplastik Seiseralm** aus einem Stück 150×100 cm, mit abnehmbarem Aufsatzstück-Gebirgsgruppe, Gesamthöhe 30 cm.

## Bestell-Nummern:

- 9970 Anlagen-Geländeplastik zum Selbstaufbau auf Grundplatte.
- 5970 M Gleisplan Märklin  
DM —.50
- 6970 M Montageanleitung mit Gleis und Schaltplänen für autom. Zugbetrieb für Märklin  
DM 3.—

**Alle Gelände und Teile  
werden in schöner  
Farbgebung geliefert**



Nr. 2500 **Aufsatzstück Seiseralm Mittelberg** auch einzeln lieferbar  
78×38 cm, 24 cm hoch  
DM 15.50

## Seiseralm von rechts

Diese Abbildung zeigt, daß die Tunnelstrecke seitlich und von hinten zugänglich ist. Die Rahmenkonstruktion ist Bestandteil der Plastik und in den Kunststoff eingebettet. (Schutzrechte angem.)

NOCH  
model//

## Modell Seiseralm Spur N

150×100 cm


Höhe der Landschaft 30 cm

### Für Spur N

Arnold

Minitrix in Vorbereitung

Auch für MÄRKLIN HO  
geeignet



Die beliebte Gebirgs-Anlage **Seiseralm** (bisher nur HO-MÄRKLIN) wurde weiterentwickelt und ist jetzt auch für **Spur N** verwendbar. Für 3 Züge Arnold, viel Gleis, großes Rangier-Gelände. 2 Tunnel. Die hohe Gebirgs-Gruppe ist ein abnehmbares Aufsatzstück.

#### BESTELL-NUMMERN:

9970 **Anlagen-Geländeplastik**  
einschl. Aufsatzberg  
Für Spur N und  
HO-MÄRKLIN geeignet

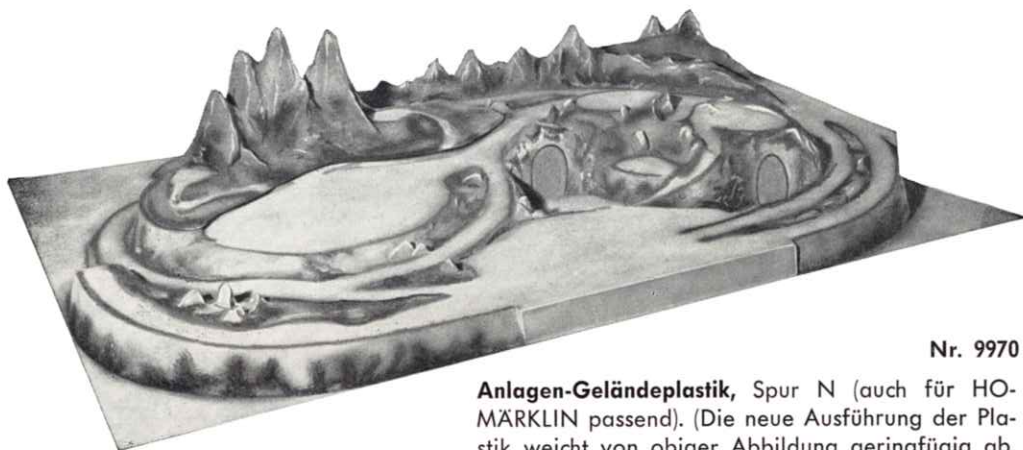
**Gleispläne**  
5970 A Arnold  
5970 M Märklin  
9400 A Allgem. Schaltschema  
Arnold-System

**Montageanleitung m. Gleis- u. Schaltplänen**  
für autom. Zugbetrieb

6970 A Arnold  
6970 M Märklin

**Rahmen-Bausatz**  
B 2970 150×100 cm

Gleisplan für Minitrix in Vorbereitung



Nr. 9970

**Anlagen-Geländeplastik**, Spur N (auch für HO-MÄRKLIN passend). (Die neue Ausführung der Plastik weicht von obiger Abbildung geringfügig ab. Siehe Bild der montierten Anlage vorn links.)

NOCH  
model//

## Tunnel Spur N

Arnold - rapido  
MINITRIX

und für **Egger-Bahn** geeignet

Schöne Farbgebung,  
Ausschmückung und  
naturgetreue Grashänge



Nr. 316 **mit See**  
auch für Krümmung geeignet!



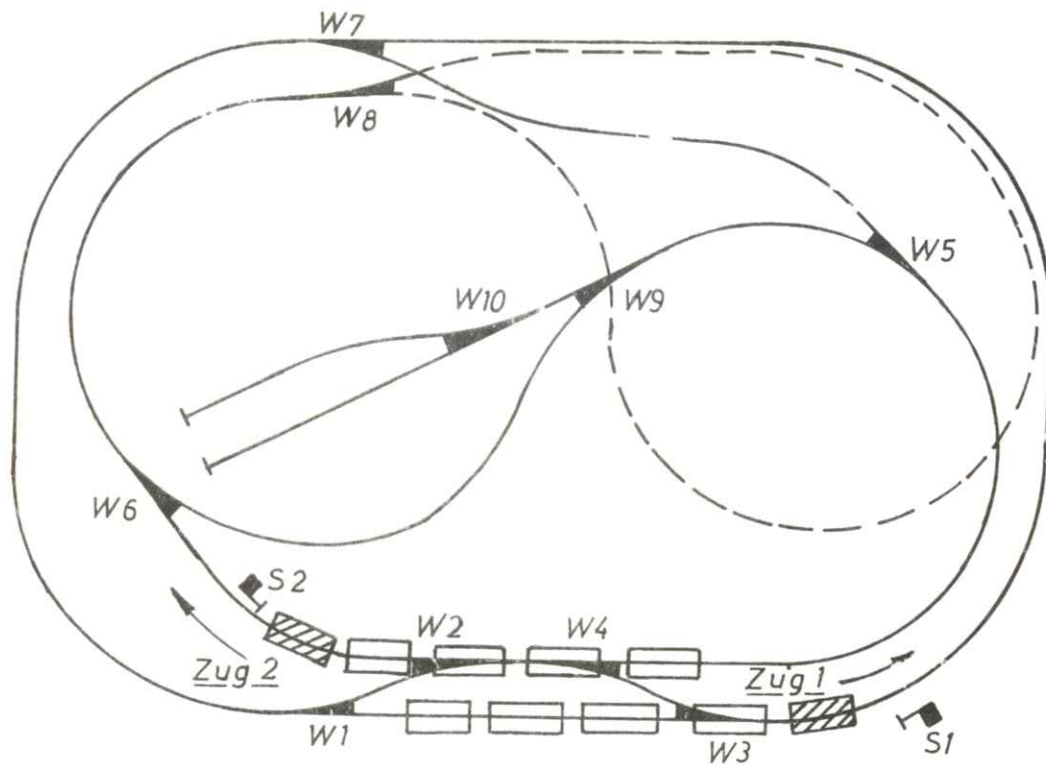
Nr. 312 **Ecktunnel**  
reiche Ausschmückung



Nr. 320 **gerade**  
19 cm lang

# Zuginsatzplan Modell „Seiser Alm“

System Märklin



Zuglängen: Zug 1 und Zug 2 max. 100 cm

Signalstellung: Alle Signale auf „Halt“

Weichenstellung: W1, W2, W3, W4 und W7 auf „Geradeaus“  
W5, W6, W8 und W9 auf „Abbiegung“

Automatikschanter: Auf „Ein“ drücken

Zugablauf, Start: S1 auf „Freie Fahrt“ schalten

**!** Anmerkung: Bei automatischem Zugbetrieb dürfen keine Wagen mit Zusatzschleifern (für Innenbeleuchtung, Rücklicht und bei TEE 3070) verwendet werden.

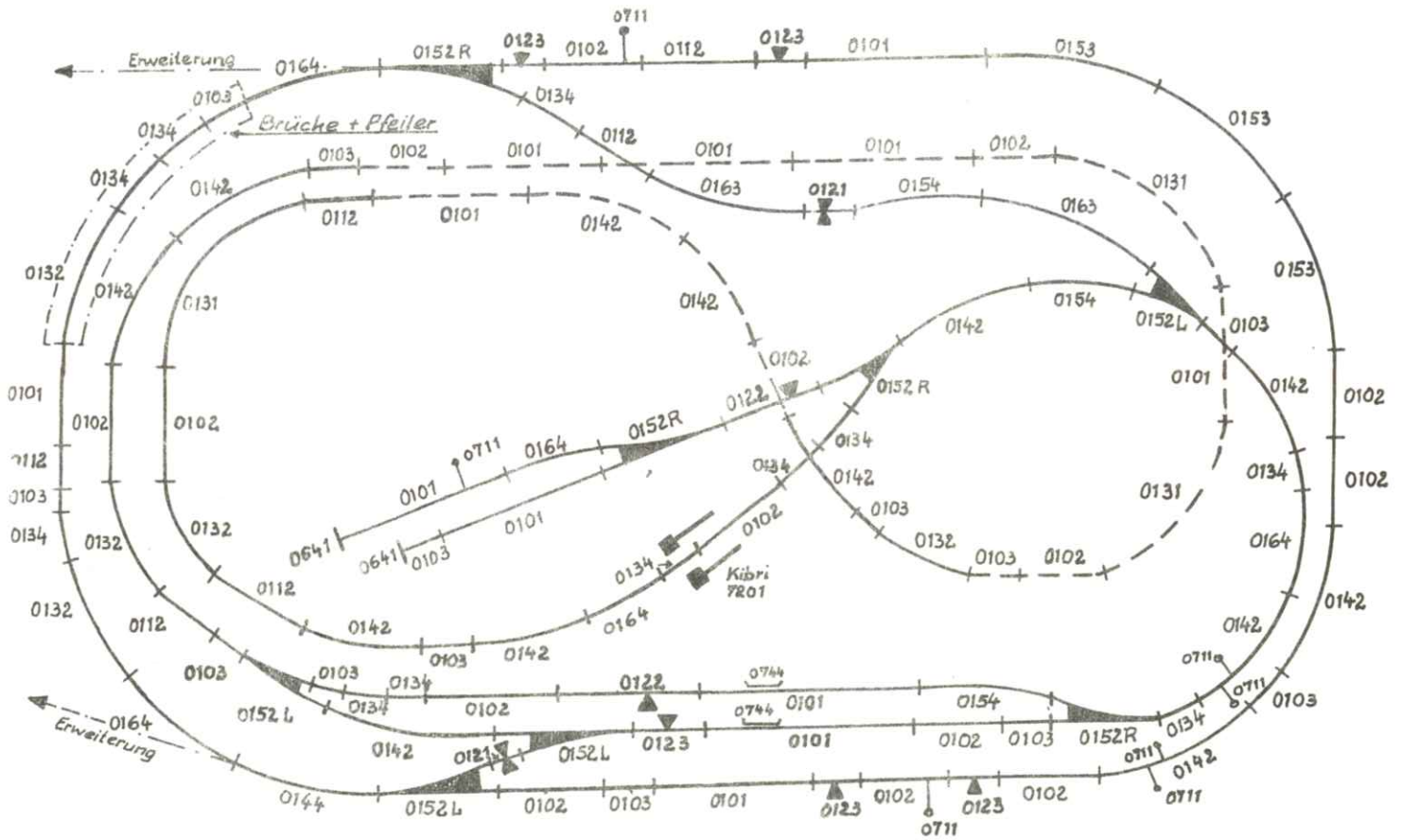
Zeichn.-Nr. 030767F 6970 M 28

# Modell „Seiser- Alm“ System

# rapido

150 cm x 100 cm

Best.-Nr. 5970 A



### Arnold

Stck.	Nr.	
12	0101	Gleis gerade
15	0102	dto.
13	0103	dto.
6	0112	Gleis variabel
2	0121	Unterbrechergleis
5	0123	Trenngleis
2	0122	dto.
3	0131	Gleis gebogen
5	0132	dto.
11	0134	dto.
13	0142	dto.
1	0144	dto.
4	0152 R	Weiche rechts
4	0152 L	" links
3	0153	Gleis gebogen
3	0154	dto.
2	0163	dto.
5	0164	dto.

### Arnold

Stck.	Nr.	
6	0721	Weichenschalter
1	0725	Universalschalter
2	0744	Kontaktgleischalter
2	0641	Prellbock
7	0711	Anschlußklemme
2	0610	Brücke gerade
2	0611	" gebogen
2	0615	Pfeiler 41,5mm
4	0616	" 5mm

### Kibri

1	7201	Bahnübergang
---	------	--------------

### NOCH

1	7970 A	Geländeplastik
---	--------	----------------

### Schneider

1	154	Aufenthaltsschalter
---	-----	---------------------

Zeichn.-Nr. 180467 F 5970 A 30

Erweiterungsmöglichkeit der Anlage mit Geländeplastik 9994 !

O.E. NOCH Jng.

Wangen / Allgäu