

**Lieferform:**  
Universal-Fertig-Gelände in wirkungsvoller Farbgebung, mit naturgetreuer Begrünung, mit Tunnel-Unterlage und mit Universal-Gleisplänen für Spur N und Z, aber ohne Rahmen-Unterbau, da selbsttragend.

**Lieferform:**  
Modellbahn-Koffer mit begrastrtem Universal-Fertig-Gelände und Tunnel-Unterlage, aber ohne Ausstattung (Gleise, Trafos, Häuser, Bäume usw.).

### Universal-Fertig-Gelände »Klausenhöhe« Spur N/Z

Eine Anlage mit Berg, Tunnel, Brücke, Bachlauf und See, 2 Bahnstromkreise. Selbsttragendes Gelände, daher ohne Rahmen.

#### 90810 Universal-Fertig-Gelände

##### »Klausenhöhe«

Grundanlage 69 x 50 cm, selbsttragend, ohne Rahmen, mit Brücken-Bausatz Spur N und Z und mit Universal-Gleisplänen.

Bei Aufbau in Spur Z:

**44790 Vorsatz-Portale**, eingleisig, 1 Pckg.

**59810 Universal-Gleispläne** Spur N (Arnold-N, Fleischmann piccolo, Minitrix) und Spur Z (Märklin mini-club), einzeln.

Planhefte für Spur N und Z nicht lieferbar.

### Modellbahn-Koffer »Klausenhöhe« Spur N/Spur Z

Modellbahn-Freunde brauchen auf Reisen und im Urlaub nicht mehr auf ihr Hobby zu verzichten. Eine Kleinanlage, an der trotzdem alles dran ist, in reisegerechter Verpackung. Auf Wunsch wird der Modellbahn-Koffer betriebsfertig montiert in Spur N oder Spur Z geliefert.

**31320 Modellbahn-Koffer** Spur N und Z, mit eingebautem Universal-Fertig-Gelände »Klausenhöhe« zur Selbstmontage, 73 x 55 cm, 17 cm hoch, mit Universal-Gleisplänen, mit eingebauten Brücken und Halterung für Spezial-Trafos

Bei Spur N sollten wegen der engen Radien nur Wagen bis zu einer Länge von 13 cm eingesetzt werden.



Anlage aufgebaut in Spur Z

### Modellbahn-Koffer »Winterberg« de Luxe Spur Z

Besonders reizvolle Winterlandschaft aus Struktur-Hartschaum. Ein kleiner Diplomaten-Koffer mit einer komplett ausgestatteten Modellbahn-Anlage in Spur Z.

**88080 Modellbahn-Koffer** Spur Z, mit Regler für 9 V Akkubetrieb und wahlweisem Trafoanschluß, Ausschmückung mit Häusern, Bäumen, Figuren, Fahrzeug-Aufbewahrungsbox und Hintergrundkulisse. 48 x 35 cm, 11 cm hoch.



**NOCH***... wie im Original*

# 59810 Gleispläne "Klausenhöhe" Spur N und Spur Z

Modell Klausenhöhe 90810 selbsttragend ohne Rahmen. Für das Modell Klausenhöhe ist auch ein Modellbahnkoffer in der Größe 73 x 55 x 17 lieferbar.

69 x 50 cm

### Spur N

(Arnold, Fleischmann piccolo, Minitrix)

### Spur Z

(Märklin mini - club)

Spur N: 2 Bahnstromkreise

Spur Z: 2 Bahnstromkreise

Im Lieferumfang sind die Brücken enthalten.

Bei Spur N und Spur Z werden die gleichen Brücken eingebaut.

Für Spur Z werden folgende Vorsatzportale benötigt :

1 Packung 44790

Achtung !

Abbildung und Gleisplan-Zubehör weichen teilweise durch nicht mehr lieferbare Artikel der einzelnen Hersteller von einander ab.

Bei Programm-Änderungen der einzelnen Hersteller sind nicht mehr lieferbare Häuser durch entsprechende andere Artikel gleicher Grundfläche nach eigenen Vorstellungen zu ersetzen. Die Grundflächenangaben finden Sie in den Katalogen der entsprechenden Hersteller.

## Zubehör Spur N NOCH N

|       |                 |         |
|-------|-----------------|---------|
| 25510 | Obstbäume       | 1 Stück |
| 25520 | Laubbäume       | 1 Stück |
| 32730 | Fichten         | 4 Stück |
| 33200 | Bänke           | 1 Stück |
| 33260 | Ruderboot       | 1 Stück |
| 33280 | Garten-Café     | 1 Stück |
| 33360 | Waldarbeiter    | 1 Stück |
| 33370 | Auf dem Lande   | 1 Stück |
| 33610 | Telefonzelle    | 1 Stück |
| 33620 | Bauarbeiter     | 1 Stück |
| 33740 | Kuhweide        | 1 Stück |
| 33820 | Auf dem Bahnhof | 1 Stück |

|       |           |         |
|-------|-----------|---------|
| 33830 | Passanten | 1 Stück |
| 33910 | Freibad   | 1 Stück |

## Gebäude Faller

|      |                     |         |
|------|---------------------|---------|
| 2221 | 3 Einfamilienhäuser | 1 Stück |
|------|---------------------|---------|

## Vollmer

|      |               |         |
|------|---------------|---------|
| 7521 | Bahnhof       | 1 Stück |
| 7701 | Siedlungshaus | 1 Stück |

## Zubehör Spur Z NOCH

|       |                 |         |
|-------|-----------------|---------|
| 08810 | Kork            | 1 Stück |
| 25550 | Laubbäume       | 1 Stück |
| 42760 | Fichten         | 1 Stück |
| 43820 | Auf dem Bahnhof | 1 Stück |
| 43830 | Passanten       | 1 Stück |
| 46810 | Bergkirche      | 1 Stück |
| 46870 | Almhütte        | 2 Stück |
| 43860 | Heustadl        | 1 Stück |
| 47260 | VW Golf         | 1 Stück |
| 47270 | VW Käfer        | 1 Stück |
| 47320 | Transporter     | 1 Stück |

## Märklin

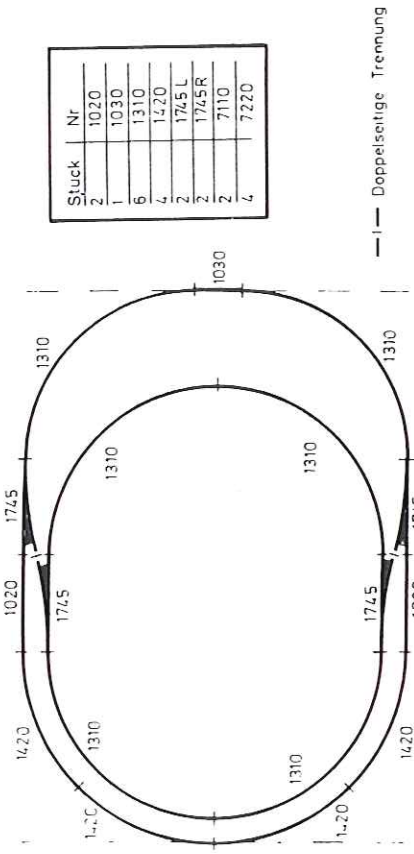
|      |         |         |
|------|---------|---------|
| 8970 | Bahnhof | 1 Stück |
|------|---------|---------|



**NOCH**

*... wie im Original*

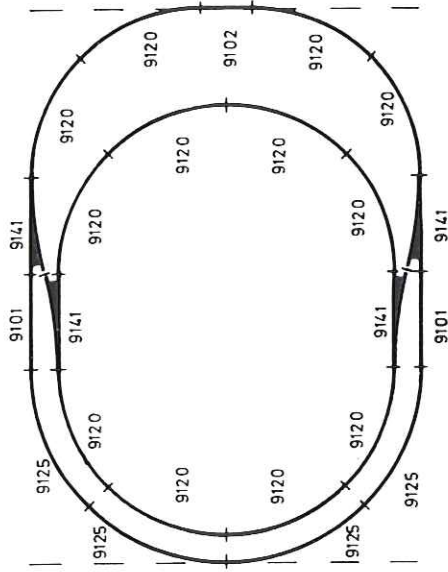
# 59810 Gleispläne "Klausenhöhe" Spur N und Spur Z



| Stück | Nr.    |
|-------|--------|
| 2     | 1020   |
| 1     | 1030   |
| 6     | 1310   |
| 4     | 1420   |
| 2     | 1745 L |
| 2     | 1745 R |
| 2     | 7110   |
| 4     | 7220   |

—|— Doppelseitige Trennung

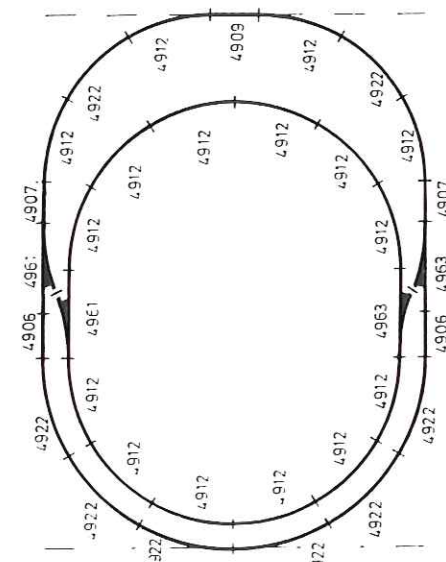
## System Arnold



| Stück | Nr.   |
|-------|-------|
| 2     | 9101  |
| 1     | 9102  |
| 12    | 9120  |
| 4     | 9125  |
| 2     | 9141R |
| 2     | 9141L |
| 2     | 9400  |
| 2     | 6920  |
| 4     | 9403  |

—|— Kunststoff-Schienenverbinder  
Nr. 9403

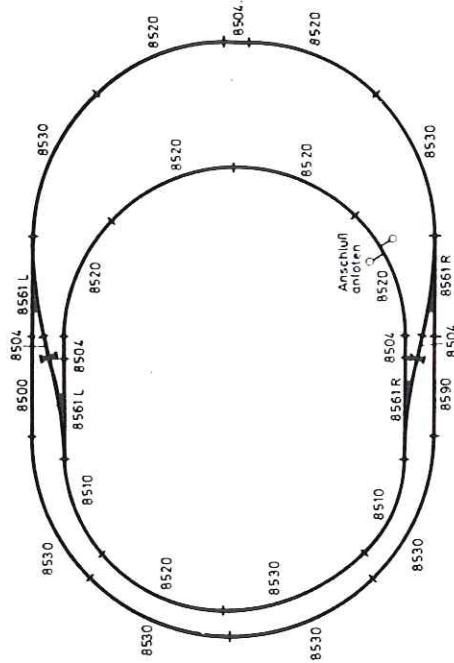
## System Fleischmann piccolo



| Stück  | Nr.    |
|--------|--------|
| 2      | 4906   |
| 2      | 4907   |
| 1      | 4909   |
| 16     | 4912   |
| 8      | 4922   |
| 2      | 4963 R |
| 2      | 4961 L |
| 2      | 6519   |
| 4      | 6595   |
| 1 Pack | 6539   |

—|— Plastik Isolierschuh Nr. 6539

## System Minitrix



| Stück  | Nr.   |
|--------|-------|
| 1      | 8500  |
| 5      | 8504  |
| 2      | 8510  |
| 7      | 8520  |
| 7      | 8530  |
| 1      | 8590  |
| 2      | 8561L |
| 2      | 8561R |
| 1      | 7072  |
| 1 Pack | 8954  |

Anschluß anloten

## System Märklin mini-club

alle Gleise entsprechen der Type 1.... z. B. 14902  
alle Zubehör-Nummern entsprechen der Type C.... z. B. 66519