

Universal-Fertig-Gelände Modell »Frankenalb« Nr. 8171


150 x 100 cm, 24 cm hoch
Wahlweise aufzubauen in Spur HO
(Märklin, Fleischmann, Trix) oder in

Spur HO oder N

Spur N (Arnold rapido, Fleischmann piccolo, Mini-Trix)



Modellspielwarefabrik
D-7988 Wangen im Allgäu



Leicht und schnell - aufgebaut mit **NOCH** Modell

Universal-Fertig-Gelände auf Rahmen mit Begrasung incl. NOCH-Kastenbrücke HO und Tunnelunterlage, incl. Universal-Gleisplan

2 Bahnstromkreise, Abstellgleis, Bachlauf mit See für fließend Wasser

Bestell-Nummern für Grundanlage

- 8171 Universal-Fertig-Gelände „Frankenalb“
Grundanlage 150 x 100 cm
- B 3971 N Brückenbausatz Spur N incl. Vorsatzportale
(Brückenbausatz Spur HO nicht erforderlich, da die Kastenbrücke HO zum Lieferumfang gehört)
- 4071 N Garnitur Vorsatzportale einzeln
- 5971 Universal-Gleispläne für Grundanlage
- 6971 HO Planheft Spur HO mit Universal-Gleisplänen und Schaltplan für automatischen Zugbetrieb
- 6971 N Planheft Spur N mit Universal-Gleisplänen und Schaltplan für automatischen Zugbetrieb

Bestell-Nummern für Anbauteile

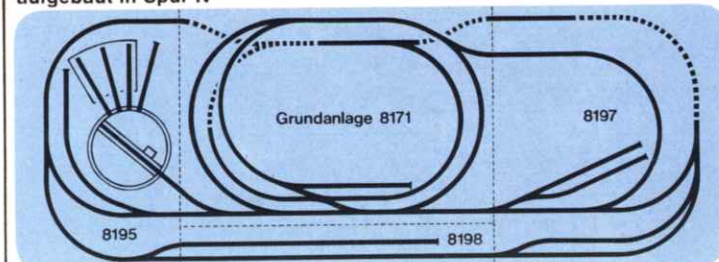
- 8195 **Großes Anbauteil links**
incl. Gleisplan
70 x 120 cm für Drehscheibe
(kürzbar auf 70 x 100 cm)
- B 3995 HO Brückenbausatz für 8195 Spur HO
- B 3995 N Brückenbausatz für 8195 Spur N
- 8197 **Großes Anbauteil rechts**
incl. Gleisplan
100 x 120 cm mit Tunnelstrecke
(kürzbar auf 100 x 100 cm)
- B 3997 HO Brückenbausatz für 8197 Spur HO
- B 3997 N Brückenbausatz für 8197 Spur N incl. Vorsatzportale
Garnitur Vorsatzportale einzeln
- 4097 **8198 Anbau-Vorfeld** incl. Gleisplan,
200 x 20 cm (beliebig kürzbar)
- 5997 D Universal-Gleispläne für Anbauteile 8195, 8197 und 8198
- 6024 Anbaulaschen-Garnitur (für jedes Anbauteil ist eine Garnitur erforderlich)



aufgebaut in Spur HO



aufgebaut in Spur N



Modell Frankenalb kann mit den Anbauteilen 8195, 8197 und 8198 zu einer Großanlage von 3,20 x 1,20 m erweitert werden.

Gleispläne Modell »Frankenalb« Nr. 5971



Modell Frankenalb, ein unproblematisches Fertig-Gelände, welches wahlweise mit Spur HO oder Spur N montiert werden kann. Für Spur HO liegt die 36 cm lange NOCH-Kastenbrücke bei. Für Spur N ist der Brückenbausatz Nr. B 3971 N erforderlich. Die Portaleinfahrten sind für Spur HO ausgelegt. Mit Vorsatzportalen, die im Brückenbausatz 3971 N enthalten sind oder auch unter der Nummer 4071 N einzeln geliefert werden, können die Einfahrten für Spur N reduziert werden.

Bei Erweiterung nach rechts muß als Tunnelunterlage von unten gegen die rechte hintere Ecke ein ca. 2 mm starkes Sperrholz- oder Preßplattenstück der Größe 20 x 40 cm geklebt werden.

Spur HO: 2 Bahnstromkreise
Spur N: 3 Bahnstromkreise

Passende Anbauteile:

8193, 8195, 8196, 8197, 8198, 8199

Zubehör Spur HO NOCH

52	Moos dunkelgrün	1 Satz
54	Hecken	1 Satz
75	Hochstammfichten	1 Satz
76	Stecktannen	1 Satz
77	Tannen und Fichten	3 Sätze
78	Laubbäume	2 Sätze
81	Kork	1 Satz
86	Ausschmückung	1 Satz
87	Sonnenschirmgarnitur	2 Sätze
91	Aborthaus	1 Stück
96	Steg	1 Stück
97	Brücke	2 Stück
98	Bildstock	1 Stück
124	Pappeln	3 Stück
126	Trauerweide	1 Stück
142	Buche	1 Stück
180	Obstbäume blühend	2 Sätze
185	Birken	1 Satz
186	Büsche	1 Satz
1102	Reisegepäck	1 Satz
1103	Fahrräder	1 Satz
1110	PKW mit Wohnwagen	1 Satz
1112	MG Sportwagen	1 Satz
1113	Citroen PKW	1 Satz
1120	Bänke	1 Satz
1136	Waldarbeiter	1 Satz
1161	Telefonzelle	1 Satz

1172	Kinderspielplatz	1 Satz
1177	Schafe	1 Satz
1182	Auf dem Bahnhof	1 Satz
1183	Passanten	1 Satz
5035	Umleimer	1 Satz
5057	Schotter-Gleisbettung (nicht für Märklin-Metall)	2 Sätze
5162	Straßenlampe	2 Stück
5165	Peitschenlampe	2 Stück
5167	Bogenlampe	2 Stück
6052	Verkehrszeichen	1 Satz
6056	Autostraße	1 Satz
6065	Weidezaun	1 Satz
6405	Kapelle	1 Stück
6472	Jagdhütte	1 Stück

FALLER

B238	Kirche	1 Stück
B921	Stadtter	1 Stück
B932	Dürerhaus	1 Stück
B933	Weinhaus	1 Stück

KIBRI

8302	Eckhaus	1 Stück
8408	Gasthaus	1 Stück

VOLLMER

3600	Bahnhof	1 Stück
3742	Bibliothek	1 Stück

Gleispläne Modell »Frankenalb« Nr. 5971

Zubehör Spur N NOCH

52	Moos dunkelgrün	1 Satz
81	Farbiger Kork	1 Satz
3211	Büsche	1 Satz
3218	Obstbaum	3 Stück
3219	Apfelbaum	1 Stück
3236	Birken	3 Stück
3238	Pappeln	2 Stück
3273	Tannen	2 Sätze
3276	Fichten	3 Sätze
3277	Laubbäume	3 Sätze
3320	Bänke	1 Satz
3328	Garten-Café	1 Satz
3335	Bahnarbeiter	1 Satz
3337	Auf dem Lande	1 Satz
3351	Polizeistreife	1 Satz
3361	Telefonzelle	1 Satz
3374	Kuhweide	1 Satz
3376	Rotwild	1 Satz
3382	Auf dem Bahnhof	1 Satz
3383	Passanten	1 Satz
3384	Bauarbeiter	1 Satz
3397	Kastenwagen	1 Satz
3412	Verkehrszeichen	1 Satz
3416	Autostraße	1 Satz
3420	Schotter-Gleisbettung (nicht für Fleischmann piccolo)	2 Sätze
3431	Peitschenlampe 1 fl.	4 Stück
3432	Peitschenlampe 2 fl.	2 Stück
3435	Bahnhofsleuchte	4 Stück
4681	Bergkirche	1 Stück
4688	Feldscheune	1 Stück
5035	Umleimer	1 Satz

FALLER

2131	Tanklager	1 Stück
------	-----------	---------

VOLLMER

7504	Bahnsteig	1 Satz
7506	Bahnhof	1 Stück
7716	Haus am Hang	1 Stück
7723	Fotogeschäft	1 Stück
7726	Kaufhaus	1 Stück
7727	Spielwarenhaus	1 Stück
7728	Haus der Geschenke	1 Stück
7740	Alpenkirche	1 Stück
7750	Gewerbehaus	1 Stück
7753	Bürgermeisterhaus	1 Stück
7772	Gasthof Bären	1 Stück

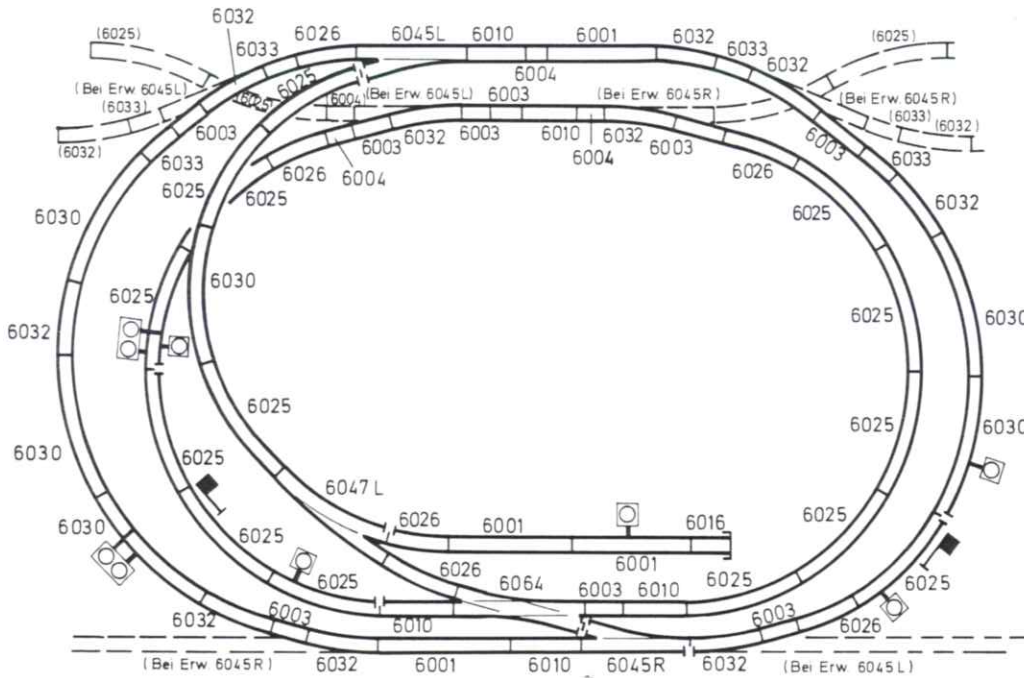
Der Bahnsteig 7504 ist im Bereich der Weichen-Kästen von unten „auszuklinken“, damit der Weichenkasten durch den Bahnsteig verdeckt wird.

WIKING

N 2	PKW	1 Satz
N 5s	Sattelzug	1 Stück
N 13	PKW	1 Satz
N 43	LKW	1 Satz
N 81	Tankzug	1 Stück

BRÜCKEN

B 3971 N	NOCH-Brückenbausatz		1 Sortiment
oder:			
7800	Vorflutbrücke	Vollmer	1 Stück
7801	Kastenbrücke	Vollmer	1 Stück
7841	Pfeiler	Vollmer	1 Stück
96	Steg	NOCH	1 Stück
97	Brücke	NOCH	2 Stück
4071 N	Vorsatzportale	NOCH	1 Satz



Kunststoff - Schienenverbinder Nr. 6403


Anschlußklemme Nr. 6401

Anschlußklemme Nr. 6400

System Fleischmann

Stück	Nr.
4	6001
9	6003
3	6004
5	6010
1	6016
14	6025
6	6026
6	6030
10	6032
4	6033
1	6045 L
1	6045 R
1	6047 L
1	6064
2	6205
1	6098
2	6400
5	6401
1 Pack.	6403
2	6920
1	6921
1	6923
1	6927
4	9401

nur bei Automatik	
4	6425
2	9426
1 NOCH	5104
1	6940



Stück	Nr.
2	4303
6	4304
2	4305
3	4307
6	4308
12	4312
3	4314
11	4322
1	4324
7	4326
1	4343 L
1	4362 L
3	4362 R
1	4391
4	6531
7	6532
2	6594
7	6595
2	6704

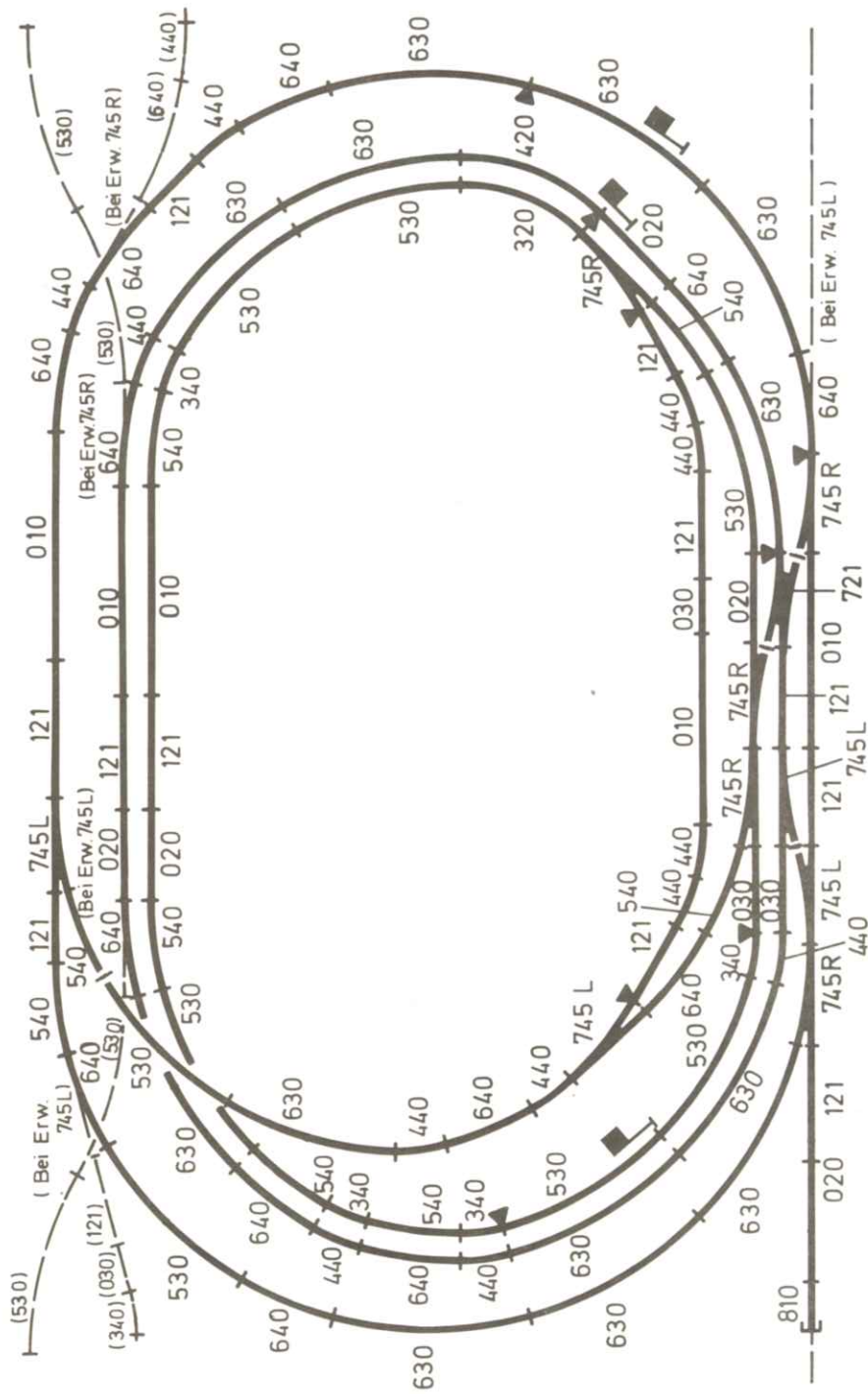
nur bei Automatik	
4	6535
1 NOCH	5104

System Trix

Gleisplan „Modell Frankenalb“ N

150x100 cm

Bestell Nr.5971



alle Gleise entsprechen der Type 1... z.B. 1010

—▲— Einseitige Trennung durch Einsetzen einer Gleiskuppung aus Kunststoff Nr. 1170

—|— Beidseitige Trennung durch Einsetzen von 2 Gleiskuppungen aus Kunststoff Nr. 1170

Stück	Nr.
5	1010
5	1020
3	1030
11	1121
1	1320
4	1340
1	1420
12	1440
8	1530
8	1540
13	1630
13	1640
1	1721
4	1745 L
5	1745 R
1	1810
1 Pack.	1170
11	7110
9	7220
1	7230
3	7240
1	7250
3	7452
3	7600

nur bei Automatik	
6	7440
1 NOCH	5108

System Arnold