



NOCH

Modell Schwarzenbach

140 x 100 cm, 23 cm hoch

8072

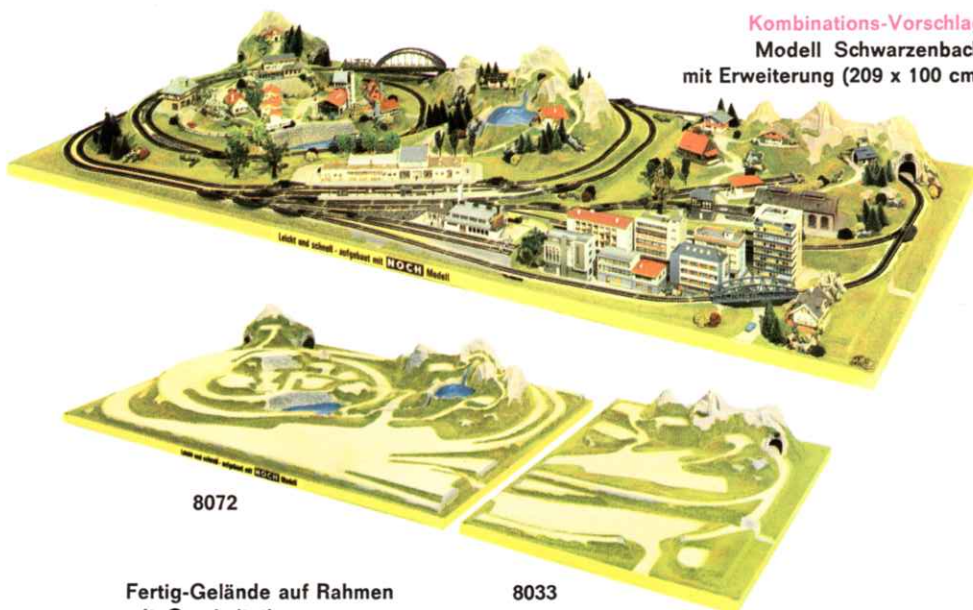
Spur N (Arnold-rapido, Fleischmann-piccolo, Minitrix)

Jetzt als Fertig-Gelände der Serie 80... lieferbar. Auf Rahmen, mit Grasimitation erweiterungsfähig



Modell SCHWARZENBACH

Das Spitzenmodell der NOCH-Fertig-Gelände für Spur N. Attraktive Landschaft mit vielen Details, Einbau von fließend Wasser vorgesehen. Zweigleisige Tunnelstrecke. Bei automatischem Betrieb ist der Einsatz von 3 Zügen möglich.



Kombinations-Vorschlag
Modell Schwarzenbach
mit Erweiterung (209 x 100 cm)

Bestell-Nummern:

- 8072 Fertig-Gelände Schwarzenbach Grundanlage 140 x 100 cm
 - 8033 Anbauteil N rechts 69 x 100 cm
 - 5972 Universalgleisplan für Grundanlage und Anbauteil Arnold, Fleischmann-piccolo, Minitrix
 - 6972 Planheft mit Universal-Gleis- und Schaltplan für autom. Zugbetrieb Arnold Minitrix Fleischmann-piccolo
 - B 3972 Brückenbausatz Grundanlage
 - B 3933 Brückenbausatz Erweiterung
- für Spur TT Rokal:
- 5972 Ro Gleisplan für Grundanlage Rokal
 - 6972 Ro Planheft für autom. Zugbetrieb Rokal
 - B 3972 Ro Brückenbausatz Grundanlage Rokal
- Trafo-Anbauplatte, Anlagenfüße, Anbau-Laschen-Garnitur u. a. siehe Seite 36/37

8072

Fertig-Gelände auf Rahmen mit Grasimitation

8033

Modell Schwarzenbach

Neu in der Lieferform 80... Mit den Anlagen der Serie 80... N voll erweiterungsfähig und kombinierbar.

Das neue Modell Schwarzenbach besteht durch seine großzügige Streckenführung und viele Hausstellflächen, 2 Bahnstationen

Modell Schwarzenbach kann auch für Spur TT Rokal verwendet werden

Gleisbild Modell Schwarzenbach (erweiterte Anlage)



Zubehör

Brücken

Nr.			8072	8033
B3972	Brückenbausatz	Noch	1 Sort.	
	oder:			
2583	Brücke	Faller	1 Stück	
B 3933	Brückenbausatz	Noch		1 Sort.
	oder:			
7302	Brücke	Vollmer		1 Stück

Noch

52	Moos dunkelgrün	1 Satz	1 Satz
53	Moos herbstfarben	1 Satz	
76	Stecktannen	2 Satz	2 Satz
75	Hochstammfichten	2 Satz	
77	Tannen, Fichten	2 Satz	1 Satz
78	Laubäume	2 Satz	
83	Farbiger Kork	1 Satz	1 Satz
180	Obstbäume blühend	1 Satz	1 Satz
182	Pappeln	1 Satz	
185	Birken	1 Satz	
186	Büsche	1 Satz	
188	Ahorn	1 Satz	
190	Parkbäume	1 Satz	1 Satz
6122	Almhütte	1 Stück	
6125	Kapelle		1 Stück

Faller

2111	Bahnhof	1 Stück	
2112	Bahnhof	1 Stück	
2113	Haltestelle		1 Stück
2116	Lokschuppen		1 Stück
2221	Dorf	1 Satz	
2222	Siedlungshäuschen	1 Satz	
2226	Cafe	1 Satz	
2246	Berghäuschen		1 Satz
2247	Berghäuschen	1 Satz	
2262	Kirche	1 Stück	
2291	Stadthaus		1 Stück
2293	Hochhaus		1 Stück

Pola

B 216	Stellwerk		1 Stück
B 243	Holzhaus		1 Stück

Vollmer

Nr.			8072	8033
7700	Wohnhaus		1 Stück	
7703	Wohnhaus			1 Stück
7720	Wohnblock			1 Stück
7722	Geschäftshaus			1 Stück
7723	Fotogeschäft			1 Stück
7727	Spielwarenhaus			1 Stück
7728	Haus der Geschenke			1 Stück
7900	Betonwerk		1 Stück	

Merten (oder Preiser)

N806	Reisende	1 Box	1 Box
N818	Reisende	1 Box	1 Box
N820	Reisende	1 Box	1 Box
N870	Gleisbauarbeiter	1 Box	
N882	Gleisbauarbeiter	1 Box	
N908	Eisenbahnpersonal	1 Box	
N954	Badende	1 Box	
N2180	Straßenpassanten	1 Box	
N2407	Rinder	1 Box	
N2410	Rothirsche	1 Box	

Preiser (oder Merten)

9010	Bahnpersonal	1 Satz	
9020	Reisende	1 Satz	1 Satz
9022	Passanten	1 Satz	1 Satz
9024	Passanten	1 Satz	1 Satz
9026	Gleisbauarbeiter	1 Satz	
9028	Begrüßung	1 Satz	
9029	Bahnsteigsperr	1 Satz	
9105	Industriearbeiter	1 Satz	
9155	Kühe	1 Satz	
9179	Hirsche	1 Satz	

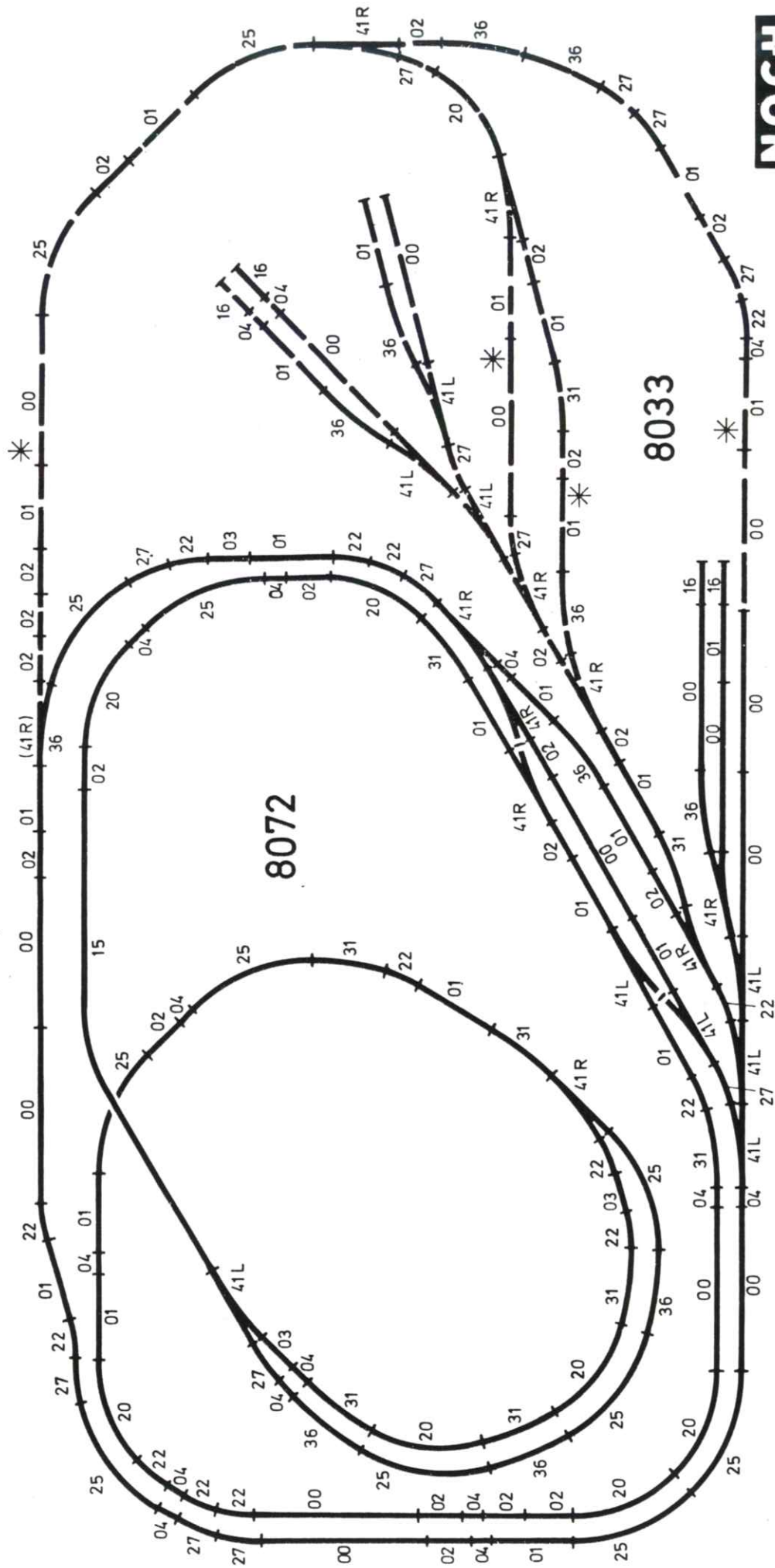
Wiking

N 1	PKW		1 Satz
N 2	PKW	1 Satz	
N 13	PKW	1 Satz	
N 5s	Sattelzug	1 Stück	
N 81	Tankzug		1 Stück

NOCH

Gleisplan Modell Schwarzenbach

140cm x 100cm, erweitert 209cm x 100cm
Bestell-Nr. 5972



alle Gleise entsprechen der Type 91... z. B. 9100

* Bei Anschluß der Erweiterung auftretende Längendifferenzen sind durch kurze Gleisstücke auszugleichen

— | — Trennung durch Einsetzen von 2 Isolier - Schienenverbindern Nr. 9403

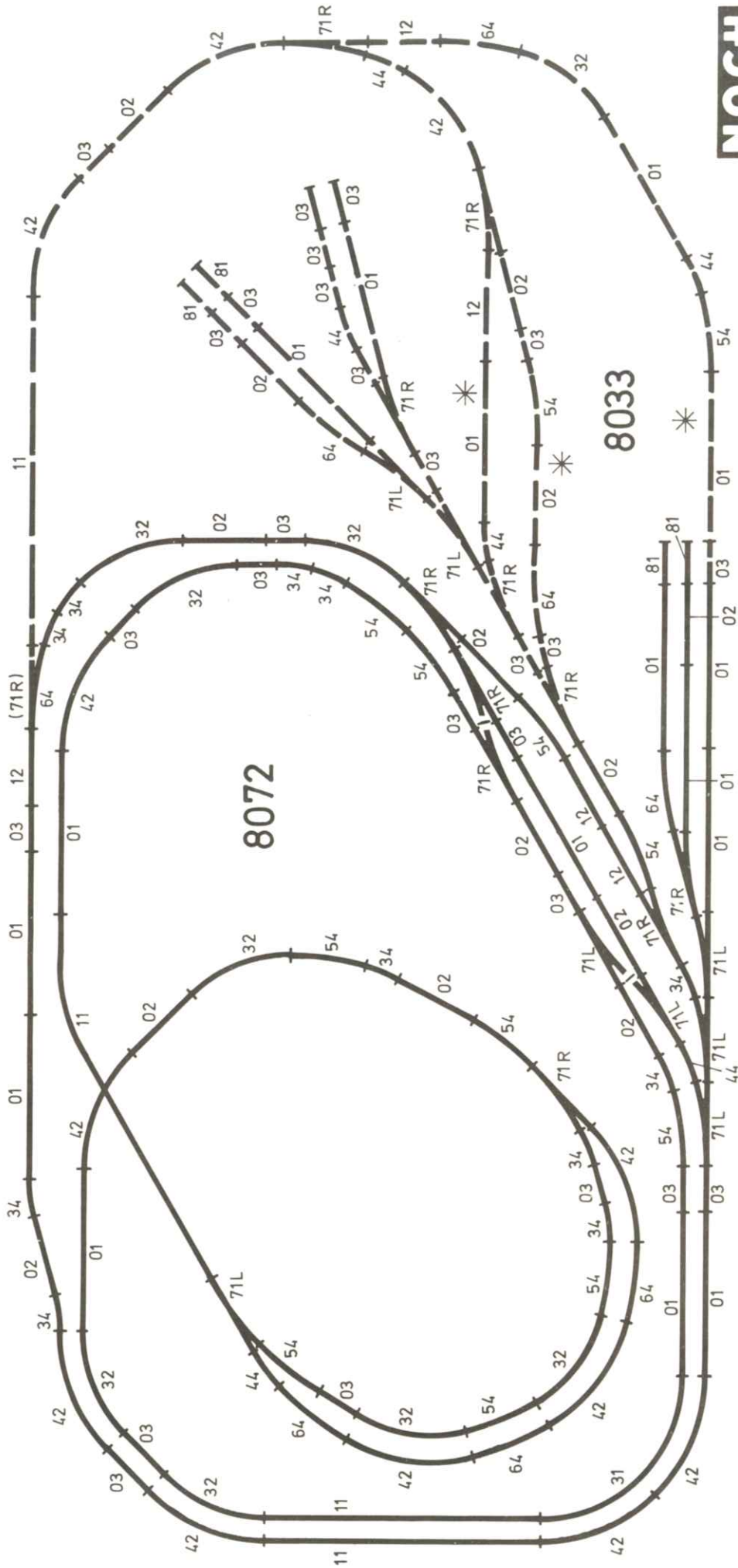
System Fleischmann piccolo

		NOCH			
Nr.	8072	8033	Nr.	8072	8033
9100	11	5	9141 R	6	5
9101	15	9	9400	3	
9102	12	9	9403	4	
9103	3		9404	2	
9104	13	3	6920	6	4
9115	1				
9116	2	2			

Gleisplan Modell Schwarzenbach

140 cm x 100cm, erweitert 209cm x 100 cm

Bestell-Nr. 5972



Nr.	8072	8033	Nr.	8072	8033	Nr.	8072	8033
0101	11	5	0134	11		0181	2	2
0102	10	4	0142	9	3	0711	6	
0103	13	13	0144	2	4	0716	6	2
0111	3	1	0154	10	2	0722	12	8
0112	3	2	0164	5	2			
0131	1		0171 L	6	2			
0132	8	1	0171 R	6	6			

alle Gleise entsprechen der Type 01... z. B. 0101

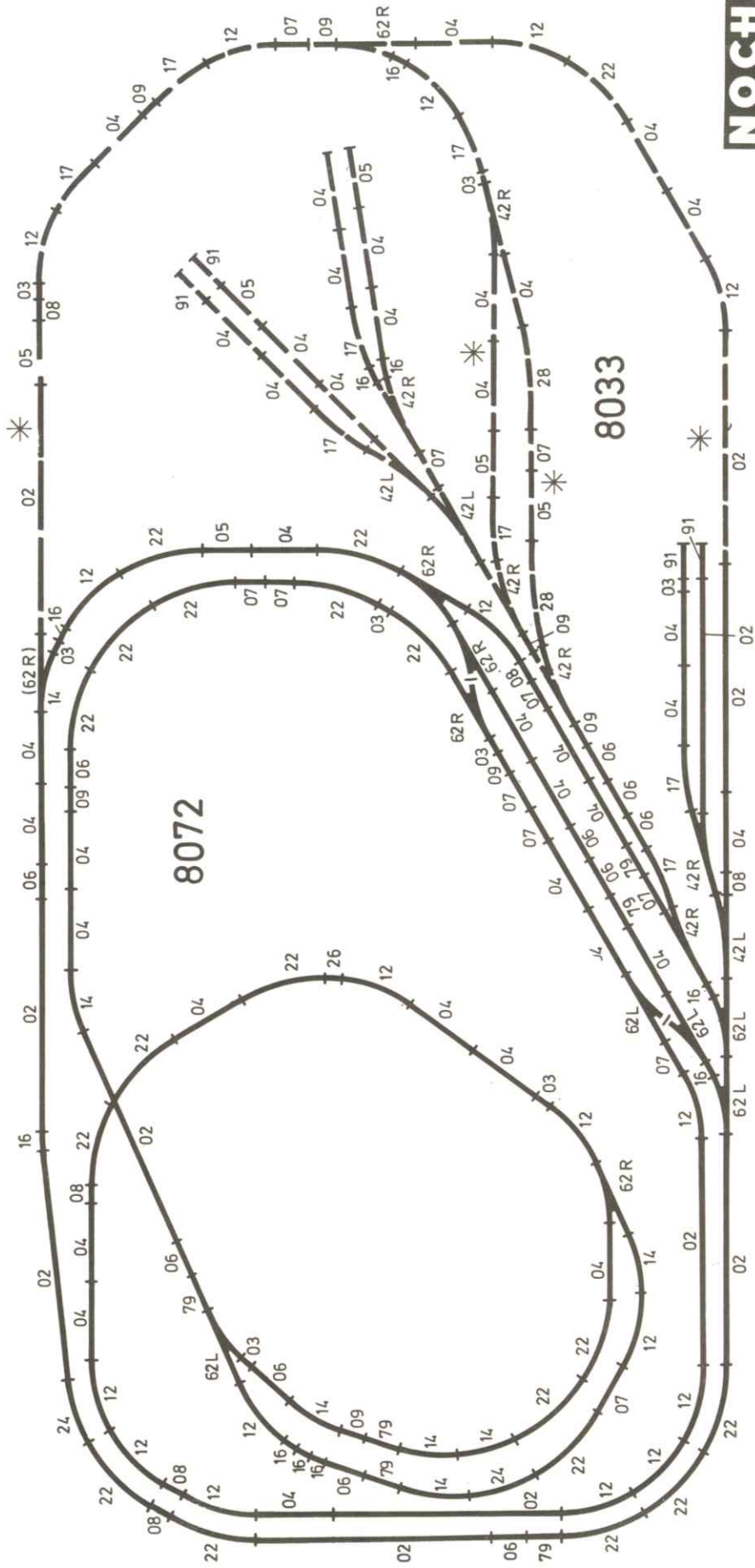
* Bei Anschluß der Erweiterung auftretende Längendifferenzen sind durch kurze Gleisstücke auszugleichen

— | — Beidseitige Trennung der Weiche durch Papierstreifen (siehe Betriebsanleitung Arnold)

System Arnold

Gleisplan Modell Schwarzenbach

140 cm x 100 cm, erweitert 209cm x 100cm
Bestell - Nr. 5972



NOCH

Nr.	8072	8033	Nr.	8072	8033	Nr.	8072	8033
4902	9	2	4912	13	5	4942 R	2	4
4903	6	2	4914	7		4962 L	5	
4904	22	15	4922	18	1	4962 R	4	2
4905	1	5	4917	2	6	4979	6	
4906	11		4924	2		4991	2	2
4907	8	3	4926	1		6533	3	
4908	5	1	4928		2	6539	4	
4909	4	3	4942 L	1	2	6595	12	8

alle Gleise entsprechen der Type 49... z. B. 4902

* Bei Anschluß der Erweiterung auftretende Längendifferenzen sind durch kurze Gleisstücke auszugleichen

System Minitrix

— | — Beidseitige Trennung durch Einsetzen von 2 Isolierverbindern Nr. 6539

Zeichn. Nr.: 280972F5972AMTFp156