

Aufbauanleitung

für das Fertiggelände
84820 »Kaiserstuhl« Spur N

 **NOCH**
... wie im Original



Vor Gebrauch die Sicherheitshinweise und Anleitung genau lesen und beachten.

Bei diesem Produkt handelt es sich um einen Modellbau-Bastelartikel und nicht um ein Spielzeug. Für die fachgerechte Anwendung bzw. Weiterverarbeitung ist Werkzeug und Zubehör wie ein scharfes Bastelmesser, eine scharfe Schere und spezielle Kleber nötig. **Die fachgerechte Weiterverarbeitung dieses Modellbauproduktes birgt daher ein Verletzungsrisiko!** Das Produkt gehört aus diesem Grund nicht in die Hände von Kindern! **Dieses Produkt sowie Zubehör (Klebstoffe, Farben, Messer, usw.) unbedingt außer Reichweite von Kindern unter 3 Jahren halten!** Beim Basteln mit diesem Produkt unbedingt beachten: Nicht essen, trinken oder rauchen. Farben und Klebstoffe nicht mit Augen, Haut oder Mund in Berührung bringen. Dämpfe nicht einatmen. Von Zündquellen fernhalten. Die Anleitung und Hinweise des Herstellers genau beachten. **Erste Hilfe bei Augenkontakt:** Auge unter fließendem Wasser ausspülen und dabei offen halten. Umgehend ärztliche Hilfe konsultieren. Diese Information gut aufbewahren.

84820 Modell »Kaiserstuhl«

Größe 160 x 100

Höhe ca. 24 cm

3 Bahnstromkreise

Aufbau in Spur N:

Arnold, Fleischmann piccolo,
Minitrix

Aufbau in Spur Z

Märklin mini-club

Für den Aufbau in Spur Z benötigte

Vorsatzportale:

2 x Nr. 44790

3 x Nr. 44800

Aufbauanleitung

für das Fertiggelände
84820 »Kaiserstuhl« Spur N



... wie im Original

Sehr geehrter Kunde,

wir beglückwünschen Sie zum Kauf Ihres neuen NOCH Fertiggeländes und wünschen Ihnen viel Freude beim Aufbau und Ausgestalten Ihrer ganz eigenen Modellbahn-Landschaft.

Sie haben ein in Deutschland hergestelltes hochwertiges Markenprodukt erworben, dessen hohe Qualität nicht zuletzt auf unserer langjährigen Erfahrung im Modellbahnbau beruht. NOCH entwickelt und produziert Zubehör für Modellbahnanlagen seit 1911.

Da unsere Fertiggelände seit Jahren genormt sind können Sie Ihr neues NOCH Fertiggelände jederzeit nachträglich um NOCH Anbauteile erweitern, die Sie in großer Auswahl in unserem aktuellem Hauptkatalog vorfinden. Auch das beliebte NOCH-Schattenbahnhofsysteem, das unter Ihrem

Fertiggelände integriert werden kann, ist in unserem Katalog ausführlich beschrieben.

Auf den folgenden Seiten finden Sie neben Informationen zum passenden Unterbau und passenden Anbauteilen auch eine Aufstellung der für dieses Fertiggelände empfohlenen Ausschmückung.

Sollte ein Artikel gegenwärtig nicht verfügbar sein, wählen Sie einfach einen anderen Artikel Ihrer Wahl mit vergleichbaren Abmessungen (diese finden Sie zu jedem Produkt im großen NOCH Katalog)

Viel Spaß bei Aufbau Ihrer Modellbahnanlage und gutes Gelingen wünscht Ihnen

A handwritten signature in black ink that reads "Rainer Noch".

Ihr Dr. Rainer Noch

Aufbauanleitung – Zubehör

für das Fertiggelände
84820 » Kaiserstuhl« Spur N



... wie im Original

Zwischen Schwarzwald und Rhein »Kaiserstuhl«

...

Die sanfte Hügellandschaft und die großen Flächen mit Weinbaukulturen, die den großen Charme dieses Landstriches ausmachen, Die Strecke führt über große Brücken und durch

5 Tunnelpassagen wobei ein Dorf mit einer Kleinstadt verbunden wird. 3 Bahnstromkreise erlauben einen realistischen Zugbetrieb.

... und die hierzu passende Ausstattung *

Zubehör NOCH		84820
07204	Flockage	1 Stück
07206	Flockage	1 Stück
07312	Foliage	1 Stück
07316	Foliage	1 Stück
08610	Moos	1 Stück
21512	Modellhecke	1 Stück
25520	Birken	1 Stück
28550	Reben	60 Stück
32500	Laubbäume	1 Stück
33280	Garten-Cafe	1 Stück
32520	Modelltannen	6 Stück
32525	Modellfichten	6 Stück
33010	Rundholzzaun	1 Stück
33030	Weidenzaun	1 Stück
33260	Ruderboot	1 Stück
33610	Telefonzelle	1 Stück
33680	Marterl	1 Stück
33700	Zeltplatz	1 Stück
34100	Autostrasse	2 Stück
34130	Parkplatz	3 Stück
34121	Verkehrszeichen	1 Stück
35847	Bänke	1 Stück
36032	Arbeiter	1 Stück
36033	Arbeiter	1 Stück
36062	Holzfäller	1 Stück
36070	Service Personal	1 Stück
36210	Bahnpersonal	1 Stück
36220	Reisende	1 Stück
36225	Reisende	1 Stück
36425	Spaziergänger	1 Stück
36435	Spaziergänger	1 Stück
36488	Passanten	1 Stück
36510	Liebespaare	1 Stück

* Die Stückliste ist nur ein Vorschlag und kann jederzeit gegen andere Art (bei Gebäuden entsprechend der Größe der Grundflächen).

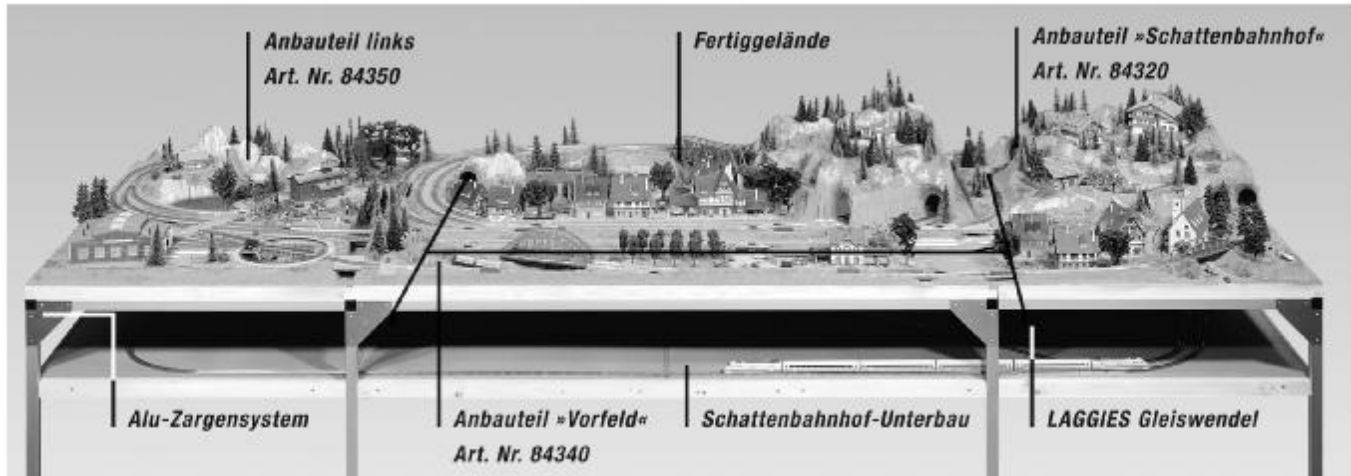
36521	Passanten	1 Stück
36530	Sitzende	1 Stück
36540	Sitzende	1 Stück
36555	Landstreicher	1 Stück
36625	Feldarbeit	1 Stück
36745	Waldtiere	1 Stück
36761	Pferde	1 Stück
36750	Schäfer und Schafe	1 Stück
36815	Kinder	1 Stück
99167	Schottergleisbett (nur für Arnold und Minitrix Gleis)	2 Stück
99168	Schaumstoff-Platten für Weichen u. Kreuzungen Gebäude	2 Stück
Faller		
212104	Bahnhof	1 Stück
222115	Bahnhof	1 Stück
232238	Jägerhaus	1 Stück
232272	Gasthof	1 Stück
232275	Eckhaus	1 Stück
232277	Eckhaus	1 Stück
232282	Gasthof	1 Stück
272531	Heustadel	1 Stück
Vollmer		
7660	Supermarkt	1 Stück
7730	Fachwerkhaus	1 Stück
7731	Gasthof	1 Stück
7732	Pfarrhaus	1 Stück
7733	Weinhandlung	1 Stück
7751	Bistro	1 Stück
7752	Fischehaus	1 Stück
7753	Bürgermeisterhaus	1 Stück
7761	Rathaus	1 Stück

Aufbauanleitung – Erweiterungsmöglichkeiten

für das Fertiggelände
84820 » Kaiserstuhl« Spur N



... wie im Original



Für mehr Stabilität Ihrer Modellbahnanlage: Das NOCH Alu-Zargensystem



Das System aus eloxierten Aluminium-Profilen ist äußerst stabil, dabei sehr leichtgewichtig und damit das ideale Standsystem für Ihre

Modellbahnanlage. Das 78 cm hohe Alu-Zargensystem ist variabel in der Größe und eignet sich für alle Fertiggelände und den nachträglichen Ausbau mit Anbauteilen genauso wie für alle TERRA-FORM Anlagen-Bausätze.

Das System ist konstruktiv vorbereitet für den Einbau des NOCH Schattenbahnhof-Systems.

Lieferform: Auf Länge zugeschnittene Aluminium-Profile und Verbindungselemente zum Selbst-Zusammenbau, inkl. Bauanleitung.

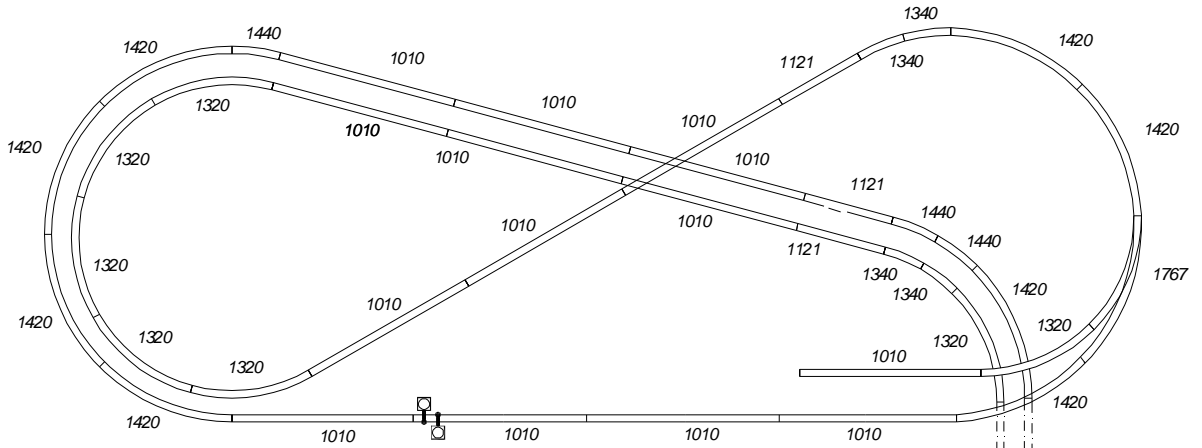
Im Kapitel »Basteln und Gestalten – nützliches Zubehör« weiter vorn in diesem Katalog finden Sie weitere Angebote zum Alu-Zargensystem wie z. B. das Alu-Zargensystem, das wir nach Ihren individuellen Größenangaben für Sie anfertigen.

59820 Gleisplan

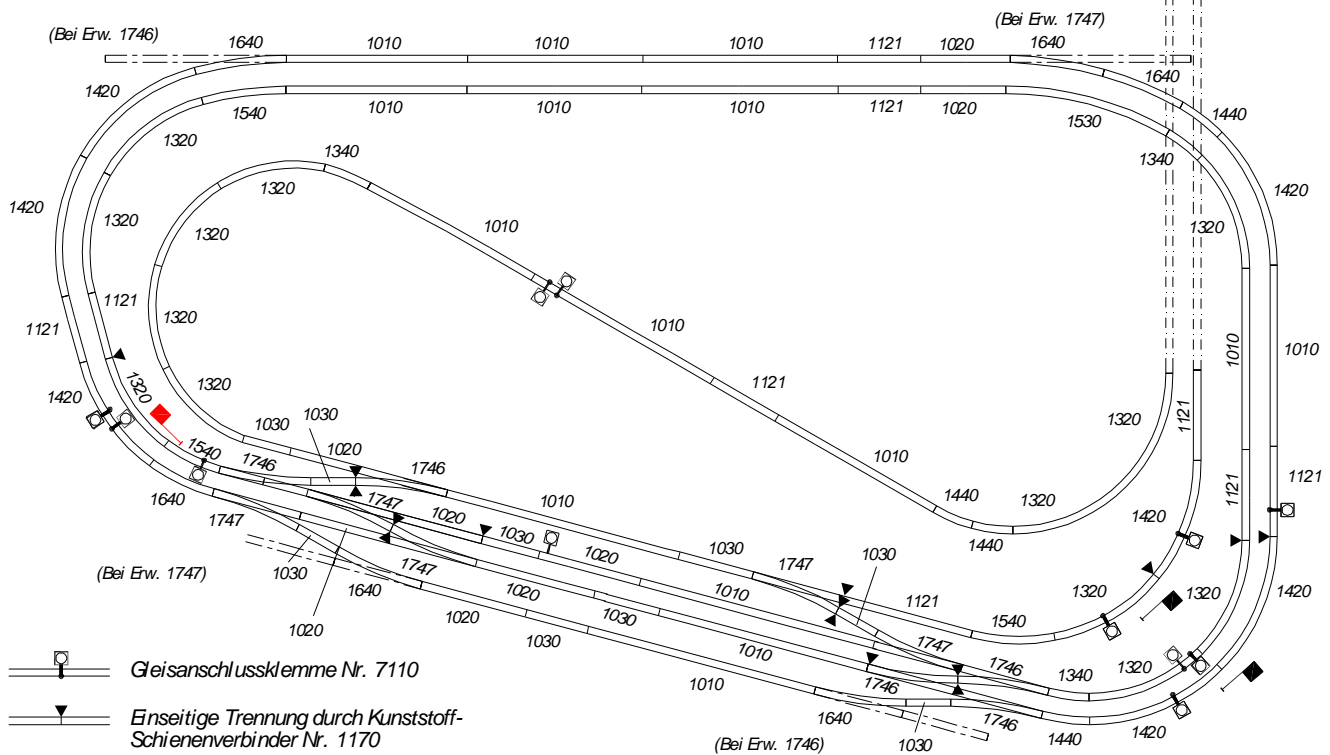
für das Fertigelände
84820 »Kaiserstuhl« Spur N



... wie im Original



Zur besserenn Übersicht wurde auf der Zeichnung die Bergstrecke vom übrigen Gleisbild getrennt.



Sämtliche Weichen arbeiten als Stopweichen. Dadurch können Loks nach Umstellen der Weichen stromlos abgestellt werden.

Art.Nr.	84820	Art.Nr.	84820	Art.Nr.	84820
1010	29	1530	1	7110	14
1020	8	1540	3	7220	11
1030	9	1640	6	7240	3
1121	12	1746	5	7250	2
1320	20	1747	5	7452	3
1340	7	1767	1	7602	3
1420	15	1811	1	7150	3
1440	7	1170	1		

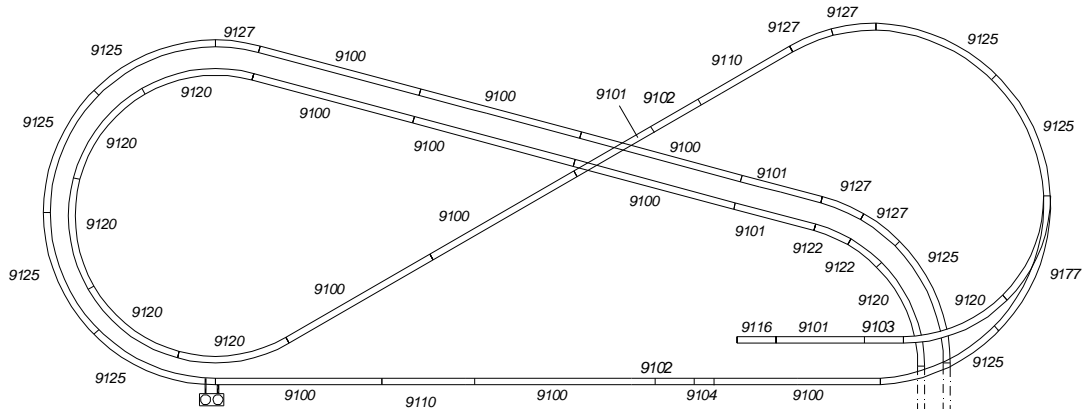
System Arnold

59820 Gleisplan

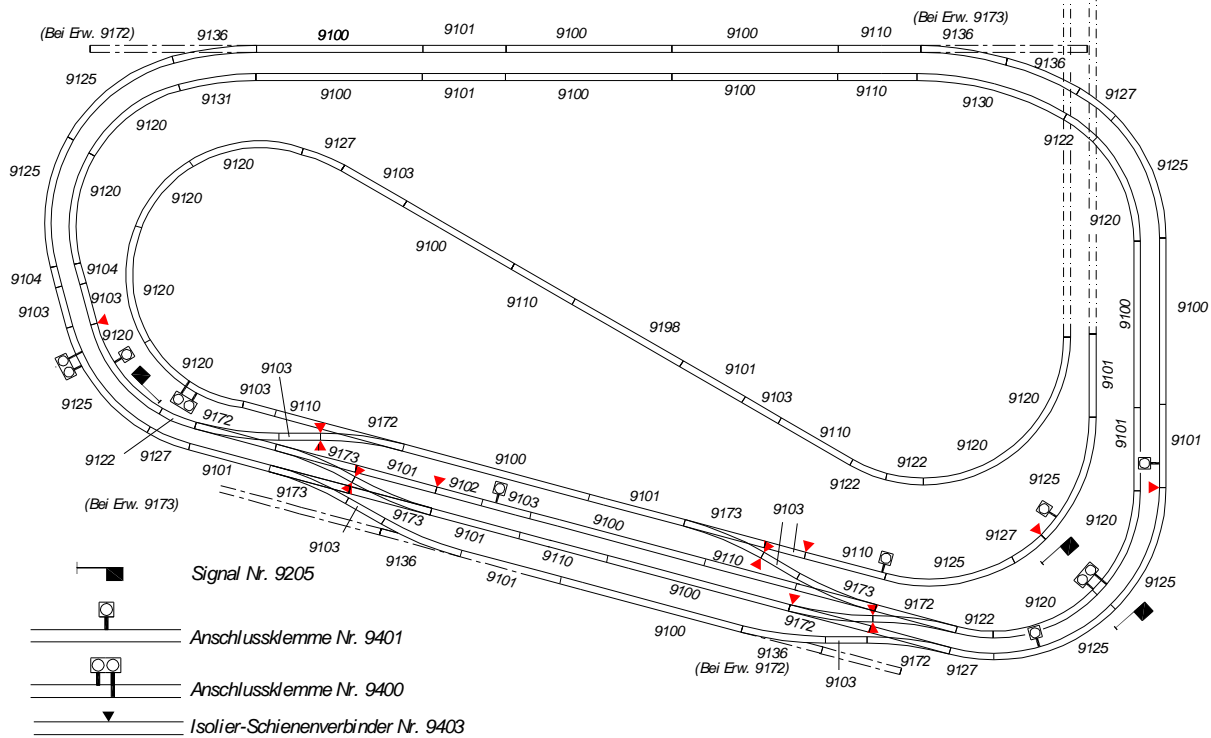
für das Fertiggelände
84820 » Kaiserstuhl« Spur N



... wie im Original



Zur besseren Uebersicht wurde auf der Zeichnung die Bergstrecke vom uebrigen Gleisbild getrennt.



Die Weichen des Überholgleises/Abstellgleises können durch Entfernen der auesseren Drahtbrücken in zweiseitig wirkende Stop-Weichen verwandelt werden. Dadurch können Loks nach Umstellen der Weichen stromlos abgestellt werden.

Art.Nr.	84820	Art.Nr.	84820	Art.Nr.	84820
9100	24	9125	16	9400	4
9101	15	9127	10	9401	8
9102	3	9130	1	9403	1
9103	12	9131	1	9205	3
9104	3	9136	5	6920	6
9110	10	9172	5	6923	2
9116	1	9173	5	6927	2
9120	19	9177	1	6940	3
9122	7	9198	1	6941	1

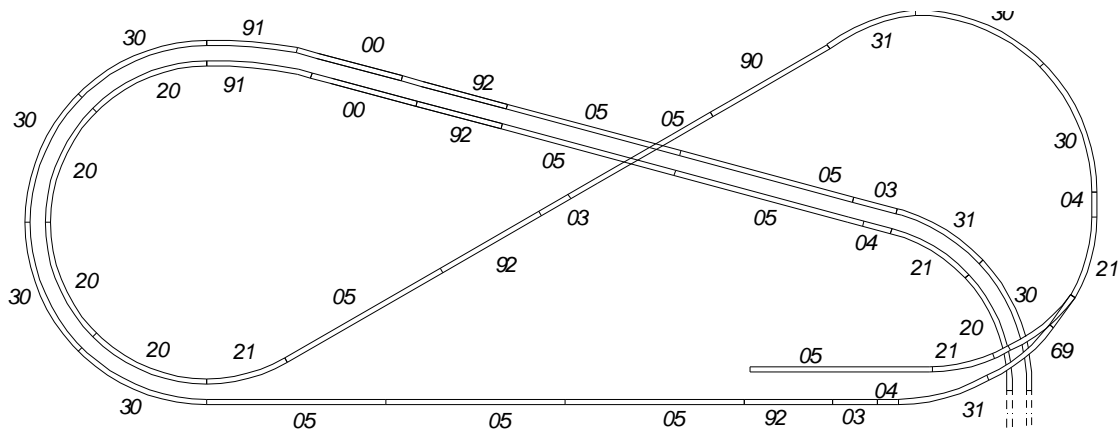
System Fleischmann piccolo

59820 Gleisplan

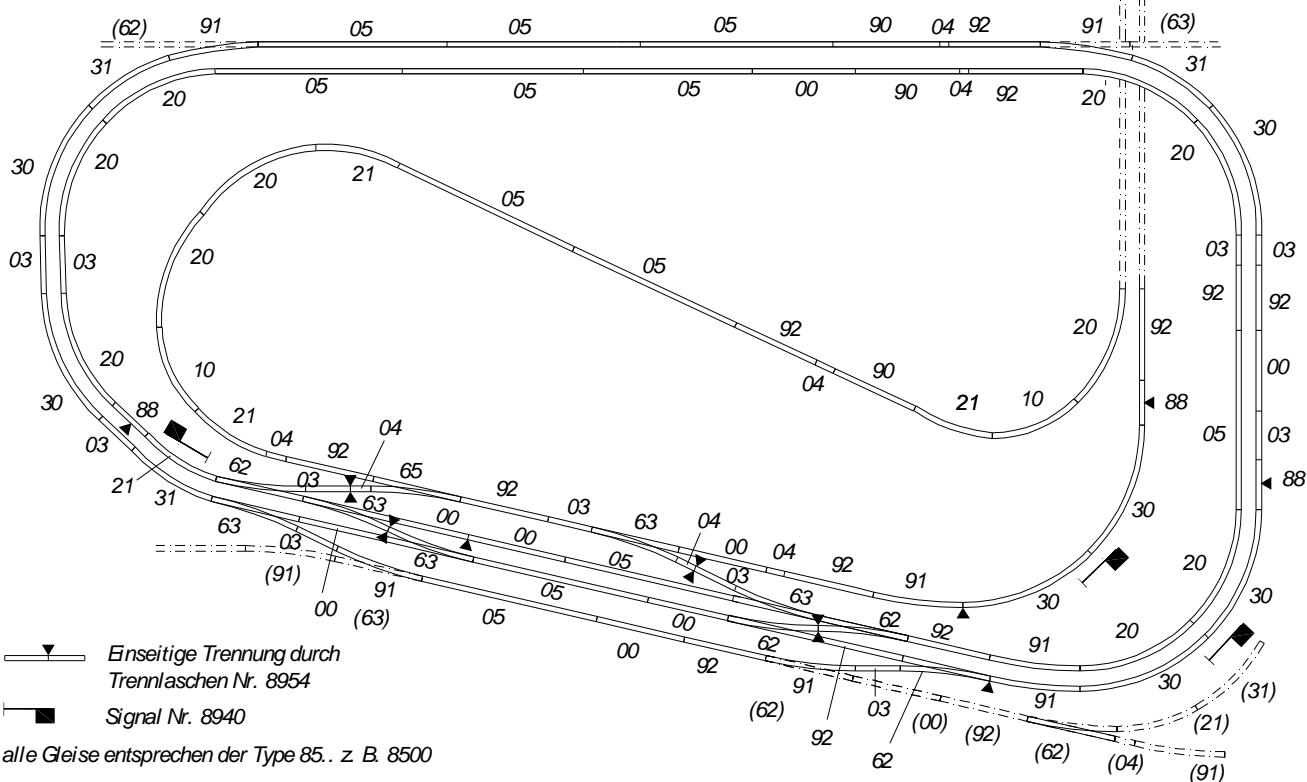
für das Fertiggelände
84820 » Kaiserstuhl« Spur Z



... wie im Original



Zur besseren Übersicht wurde auf der Zeichnung die Bergstrecke vom übrigen Gleisbild getrennt.



Art.Nr.	84820	Art.Nr.	84820	Art.Nr.	84820
8500	10	8431	6	8592	13
8503	14	8562	5	8940	3
8504	10	8563	5	8954	1
8505	22	8569	1	8991	1
8520	15	8588	3	72720	4
8521	8	8590	4	72730	1
8530	14	8591	9		

System Märklin mini club