

59670
Gleisplan
für das Fertiggelände
81670 »Seeblick« Spur HO



... wie im Original

NOCH GmbH & Co Modellspielwarenfabrik
Postfach 1454, D-88230 Wangen
Internet: www.noch.de oder www.noch.com

Art.Nr. 81670

Modell

»Seeblick«

Größe 160 x 100 cm

ca. 25 cm hoch

*Sehr geehrter Kunde,
wir beglückwünschen Sie zum Kauf Ihres
neuen NOCH Fertiggeländes. Sie haben
ein in Deutschland hergestelltes hochwer-
tiges Markenprodukt erworben.
Seit 1911 produziert das Team der
Firma NOCH Zubehör für Modellbahn-
anlagen. Seit vielen Jahren sind unse-
re Fertiggelände genormt, das heißt,*

*Sie können Ihr neues NOCH Fertigge-
lände jederzeit nachträglich um NOCH
Anbauteile erweitern. In unserem
aktuellen Hauptkatalog finden Sie
neben einer großen Auswahl an An-
bauteilen auch das NOCH-
Schattenbahnhofs-system, das Ihnen
den Aufbau eines großen
Schattenbahnhofs unter Ihrem Fertig-
gelände ermöglicht..*

*Wir wünschen Ihnen viel Spaß beim
Aufbau Ihrer Modellbahnanlage und
würden uns sehr freuen, auch Sie zu
unseren zufriedenen NOCH Kunden
zählen zu dürfen.*

Ihr NOCH-Team

Anleitung

Das Fertiggelände kann wahlwei-
se in Spur H0, Spur TT oder Spur
N
(KATO-Unitrack) montiert werden.
Die Portaleinfahrten sind für die
Spur H0 ausgelegt.

Aufbau in Spur H0:

2 Bahnstromkreise
Märklin Kunststoff /Metall/ C-Gleis
Fleischmann Profi
Roco-Line

Aufbau in Spur TT:

2 Bahnstromkreise
Pilz TT Modellgleis
(Zur Verkleinerung der Tunnlein-
fahrt beim Aufbau in Spur TT be-
nötigen Sie 2 x Vorsatzportale Nr.
48790)

Aufbau in Spur N:

2 Bahnstromkreise
KATO Unitrack

Wichtiger Hinweis: Unter der Arti-
kelnummer 79670 sind alle für den
Aufbau benötigten KATO-Unitrack-
Gleise als Paket erhältlich.

(Zur Verkleinerung der Tunnlein-
fahrt beim Aufbau in Spur N be-
nötigen Sie 2 x Vorsatzportale Nr.
34790)

Passender Unterbau:

Nr. 62160
Mit dem Alu-Zargensystem von
NOCH ist ein stabiler und optisch
sehr ansprechender Unterbau für
Ihr Fertiggelände verfügbar.

Passende Anbauteile:

Nr. 81890, 81950, 81960, 81970,
81980, 81990
Die Anbauteile finden Sie im aktu-
ellen NOCH-Katalog abgebildet.
Im Lieferumfang sind die Brücken
enthalten. Diese können für alle
Spurweiten verwendet werden.

Ausschmückung:

Auf den folgenden Seiten finden
Sie eine Aufstellung des Zube-
hört, das wir Ihnen zum Aufbau
Ihres neuen Fertiggeländes für die
verschiedenen Spurweiten emp-
fehlen.

Wir haben uns bei dieser Zusam-
menstellung viel Mühe gegeben.
Dennoch ist es möglich, daß ein
Haus durch eine Programmände-
rung des Herstellers nicht mehr

lieferbar ist. Bitte ersetzen Sie in
einem solchen Fall den entspre-
chenden Artikel durch ein anderes
Haus mit gleicher Grundfläche.
Die Grundflächen finden Sie in
den Katalogen des jeweiligen Her-
stellers.

Sollte ein NOCH Artikel aus der
folgenden Aufstellung nicht mehr
lieferbar sein, so ersetzen Sie ihn
bitte durch ein Alternativprodukt
aus unserem jeweils aktuellen
Hauptkatalog.

Irrtümer nicht ausgeschlossen,
Änderungen vorbehalten.



59670 Gleisplan für das Fertiggelände 81670 »Seeblick« Spur HO



... wie im Original

NOCH GmbH & Co Modellspielwarenfabrik
Postfach 1454, D-88230 Wangen
Internet: www.noch.de oder www.noch.com

Zubehör Spur H0

NOCH

06050	Burgruine	1 Stück
06310	Foliage	1 Stück
06570	Flockage	1 Stück
09172	Gleisschotter	1 Stück
09374	Gleisschotter	1 Stück
10870	Sonnenschirm-Garnitur	1 Stück
10880	Weidebrunnen	1 Stück
10940	Hochstand	1 Stück
11200	Bänke	1 Stück
11260	Ruderboot	1 Stück
11270	Windsurfer	1 Stück
11280	Garten-Cafe	1 Stück
11290	Litfaß-Säule	1 Stück
11490	Wertstoffinsel	1 Stück
11610	Telefonzelle	1 Stück
15010	Gleisbauarbeiter	1 Stück
15040	Verschiedene Berufe	1 Stück

15070	Servicepersonal	1 Stück
15220	Reisende	1 Stück
15230	Bahnreisende	1 Stück
15240	Bahnpersonal	1 Stück
15260	Pendler	1 Stück
15410	Passanten	1 Stück
15430	Sitzende	1 Stück
15440	Sitzende	1 Stück
15460	Dorfbewohner	1 Stück
15510	Liebespaare	1 Stück
15750	Schäfer und Schafe	1 Stück
15760	Pferde	1 Stück
15810	Spielende Kinder	1 Stück
18000	Audi A3	1 Stück
18100	Ford Ka	1 Stück
18130	Ford Mondeo	1 Stück
18200	VW Sharan	1 Stück
21780	Linde	1 Stück

25411	Obstbäume	1 Stück
25425	Pappel	1 Stück
26320	Tannen	2 Stück
26325	Fichten	2 Stück
28020	Birke	1 Stück
28050	Bergahorn	1 Stück
28070	Buche	1 Stück
60150	Wasserpumpe	1 Stück
60500	Landstrasse	1 Stück
60650	Weidezäune	1 Stück
60660	Gartenzäune	1 Stück
99315	Schottergleisbett (nur für Märklin K Gleis)	3 Stück
99303	Schotterbett MK. 2260	1 Stück
99306	Schotterbett MK. 2263	1 Stück
99308	Schotterbett MK. 2268	1 Stück
99309	Schotterbett MK. 2269	1 Stück

Gebäude Spur H0

Faller

110103	Bahnhof	1 Stück
130220	Fachwerkhaus	1 Stück
130238	Kirche	1 Stück

Vollmer

3669	Buchhandlung	1 Stück
3670	Wohnhaus	1 Stück
3671	Wohnhaus	1 Stück
3672	Fachwerkhaus	1 Stück
3673	Fachwerkhaus	1 Stück

3674	Metzgerei	1 Stück
------	-----------	---------

Brawa

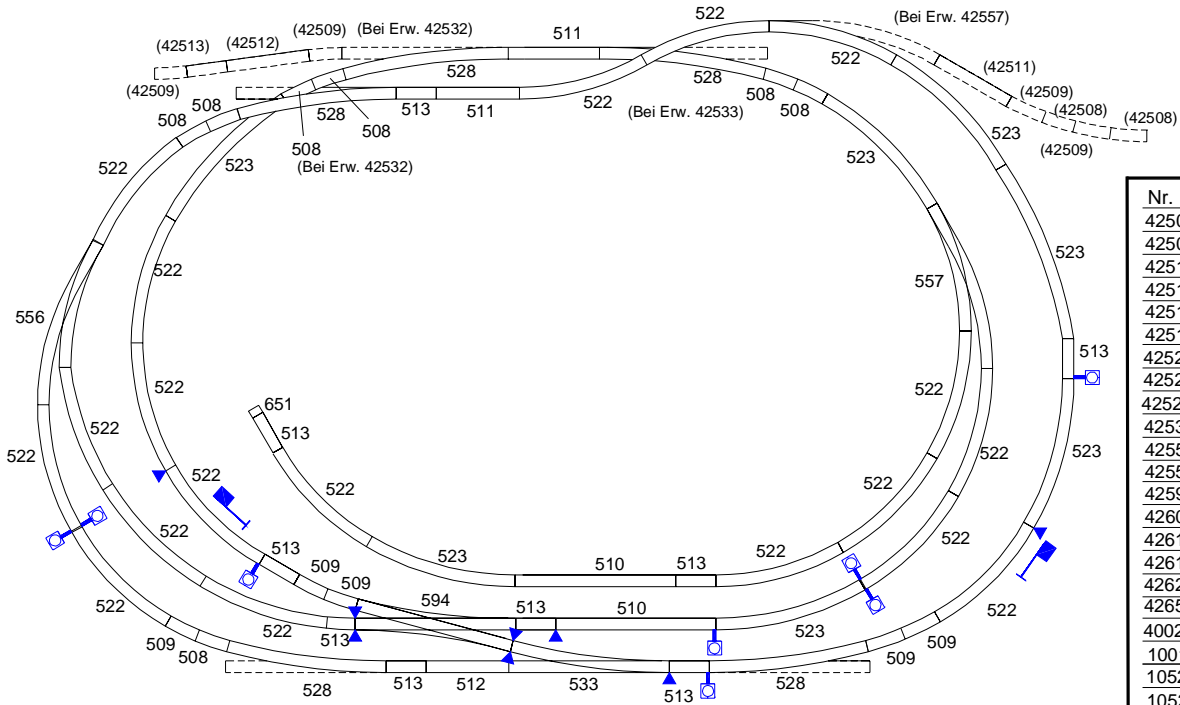
6270	Sessellift	1 Stück
6271	Gebäude	1 Stück

59670 Gleisplan für das Fertiggelände 81670 »Seeblick« Spur HO



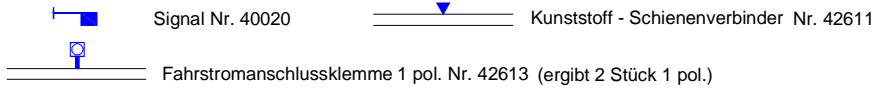
... wie im Original

NOCH GmbH & Co Modellspielwarenfabrik
Postfach 1454, D-88230 Wangen
Internet: www.noch.de oder www.noch.com



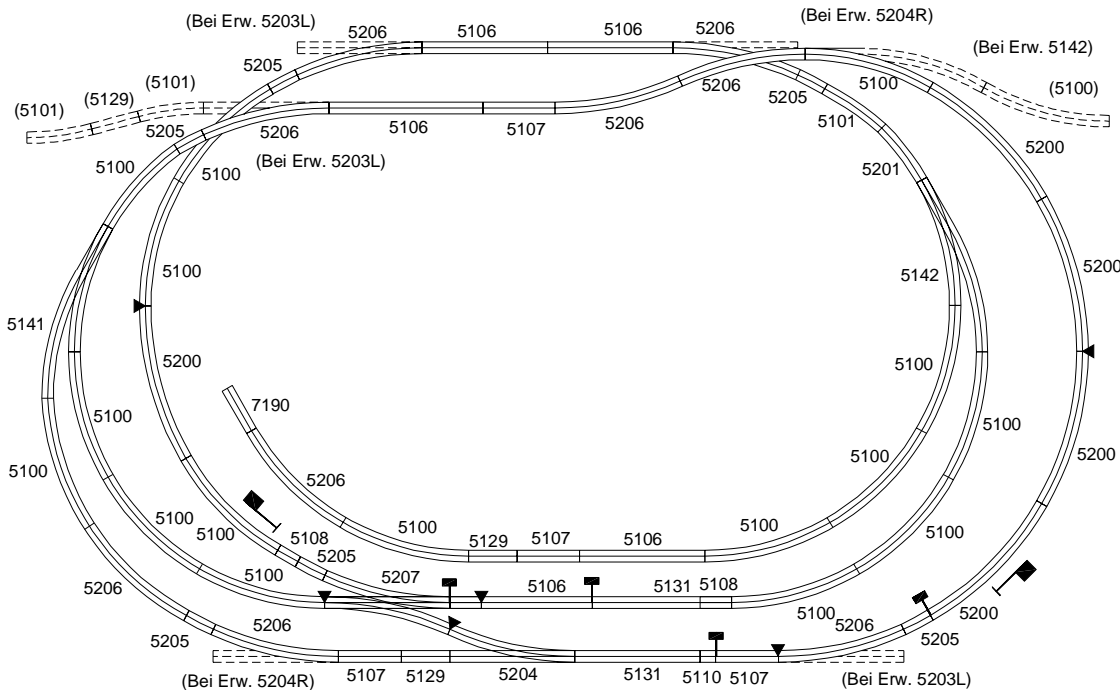
Nr.	Stck.
42508	7
42509	5
42510	2
42511	2
42512	1
42513	9
42522	19
42523	7
42528	5
42533	1
42556	1
42557	1
42594	1
42608	1
42611	1Pack.
42613	4
42620	5
42651	1
40020	2
10019	2
10520	2
10524	1

Alle Gleise entsprechen der Type 42... z. B. 42506



System Roco Line

Bei den Weichen sind nach Roco Anleitungen die Gleisbettungen zuzuschneiden. Die Gleisbettungen müssen dem Gelände sowie den Tunnelleinfahrten **angepaßt** werden. Auf der Brücke entfällt die Gleisbettung. Zum Höhenausgleich muß der Gleisraster (Bettungsrost) unter die Schienen gelegt werden.



Nr.	Stck.
5100	16
5101	1
5106	5
5107	4
5108	2
5110	1
5129	2
5131	2
5141	1
5142	1
5200	5
5201	1
5204	1
5205	6
5206	9
5207	1
7190	1
5022	2
7039	2
7272	2
7273	1



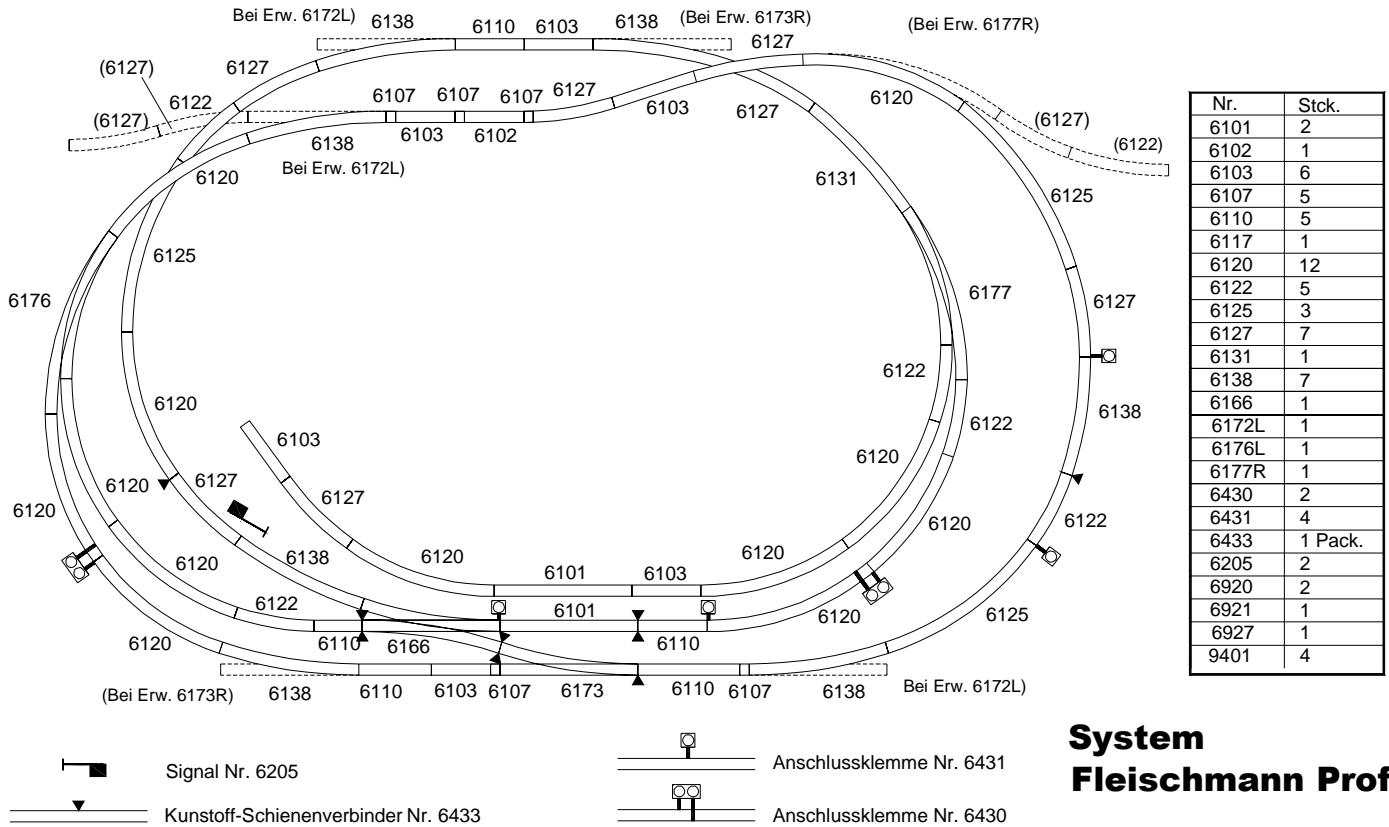
System Märklin M

59670 Gleisplan für das Fertiggelände 81670 »Seeblick« Spur HO



... wie im Original

NOCH GmbH & Co Modellspielwarenfabrik
Postfach 1454, D-88230 Wangen
Internet: www.noch.de oder www.noch.com



**System
Fleischmann Profi**

Die Weiche des Abstellgleises kann durch Entfernen der äußeren Drahtbrücke in eine zweiseitig wirkende Stop-Weiche verwandelt werden.
Dadurch können Loks nach Umstellen der Weichen stromlos abgestellt werden.

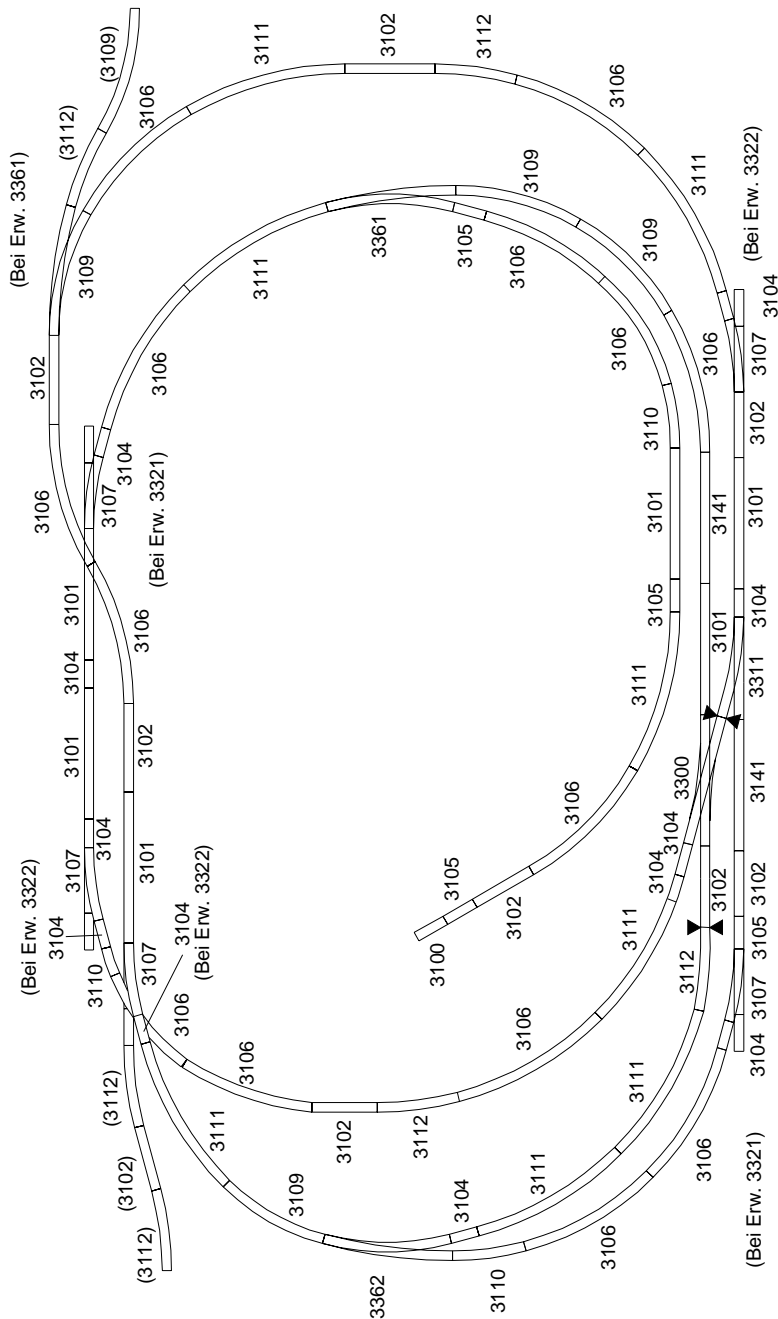
59670
Gleisplan
 für das Fertiggelände
81670 »Seeblick« Spur HO



... wie im Original

NOCH GmbH & Co Modellspielwarenfabrik
 Postfach 1454, D-88230 Wangen
 Internet: www.noch.de oder www.noch.com

Nr.	Stück
83101	6
83102	8
83104	11
83105	4
83106	15
83107	5
83109	3
83110	3
83111	8
83112	3
83141	2
83100	1
83321	2
83300	1
83361	1
83362	1
83511	3
83512	2
86101	1 Pack.
08211	2



Modellgleissystem TT

Isolierschienenverbinder Nr 86101

Achtung: Nummern Änderung bei TT

Alte Nummer	Neue Nummer
83140	83143
83141	83143

59670 Gleisplan für das Fertiggelände 81670 »Seeblick« Spur HO

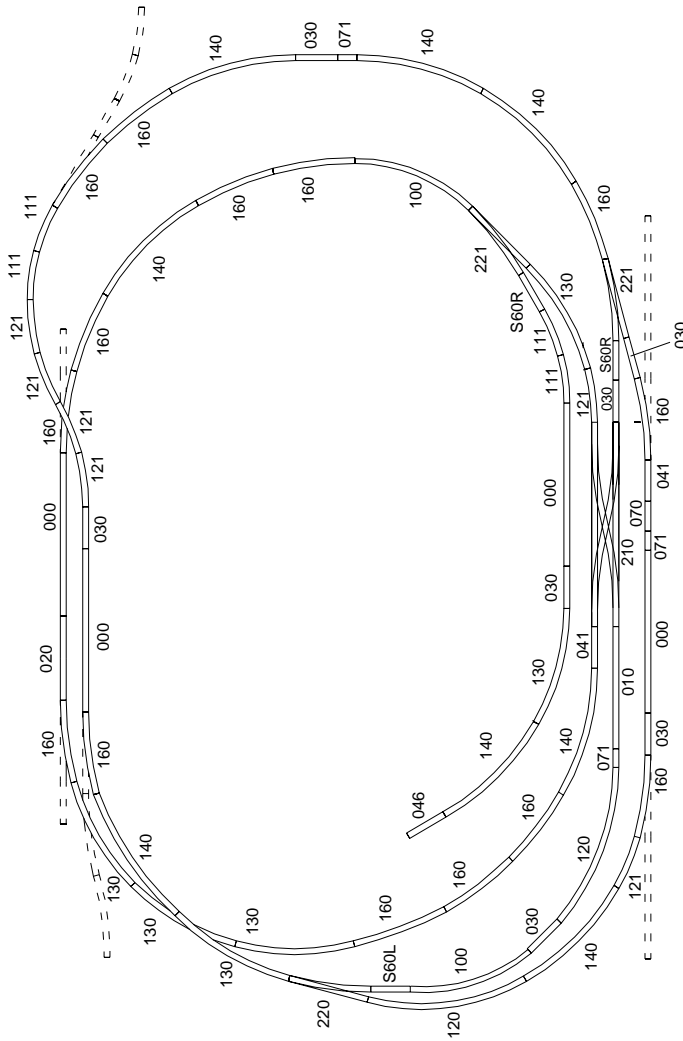


... wie im Original

NOCH GmbH & Co Modellspielwarenfabrik
Postfach 1454, D-88230 Wangen
Internet: www.noch.de oder www.noch.com

Nr.NOCH	Nr.KATO	Bez.	Stück
78001	20-000	S248	4
78002	20-010	S186	1
78003	20-020	S124	1
78010	20-030	S64	7
78007	20-046	S62B-A	1
78011	20-041	S62F	2
aus Packung 78015/20-091 =			
	20-070	S45,5	1
	20-071	S29,5	3
78100	20-100	R249-45	2
78102	20-111	R282-15	4
78103	20-120	R315-45	2
78104	20-121	R315-15	6
78105	20-130	R348-30	6
78107	20-140	R381-30	8
78109	20-160	R481-15	11+3*
78202	20-210	WX310	1
78203	20-220	EP481-15L	1
78204	20-221	EP481-15R	2
		S60L	1*
		S60R	2*

* in Weichen-Packungen
78203/20-220 und 78204/20-221
enthalten!



Beim Fahrbetrieb müssen die Weichen immer in die Fahrtrichtung gestellt werden!
Sämtliche Weichen arbeiten als Stoppweichen. Dadurch können Loks nach umstellen der Weichen stromlos abgestellt werden.

Achtung:

Kato-Weichen können nur mit Kato-Weichenschalter angeschlossen werden. (2 Kabel Steuersystem)
Um die Steuerkabel nach unten durchzuführen stecken Sie den Normstecker an der Weiche ab und bohren ein Loch mit 8 mm Durchmesser. (unter der Weiche)
Bei der Kreuzung Kabel abscheiden und mit Lusterklemme wieder verbinden. (kleines Loch bohren)

Für den elektrischen Anschluss der Weichen benötigen Sie:

- 4 Stück Weichenschalter Nr. NOCH 78500 / Nr.KATO 24-840
- 1 Stück Gleichrichter Nr. NOCH 78503 / Nr. KATO 24-842
- 4 Stück Weichenverlängerungskabel Nr. NOCH 78502 / Nr. KATO 24-841

KATO N