


59590
Gleisplan
 für das Fertiggelände
81590 »Steigerwald« Spur HO



... wie im Original

NOCH GmbH & Co. KG
 Postfach 1454, D-88230 Wangen
 Internet: www.noch.de oder www.noch.com

Art.Nr. 81590
Modell
»Steigerwald«
 Größe 150 x 100 cm
 ca. 28 cm hoch



*Sehr geehrter Kunde,
 wir beglückwünschen Sie zum Kauf
 Ihres neuen NOCH Fertiggeländes.
 Sie haben ein in Deutschland
 hergestelltes hochwertiges
 Markenprodukt erworben.
 Seit 1911 produziert das Team der
 Firma NOCH Zubehör für Modellbahn-
 anlagen. Seit vielen Jahren sind
 unsere Fertiggelände genormt, das*

*heißt, Sie können Ihr neues NOCH
 Fertiggelände jederzeit nachträglich
 um NOCH Anbauteile erweitern. In
 unserem aktuellem Hauptkatalog
 finden Sie neben einer großen
 Auswahl an Anbauteilen auch das
 NOCH-Schattenbahnhofs-system, das
 Ihnen den Aufbau eines großen
 Schattenbahnhofs unter Ihrem
 Fertiggelände ermöglicht..*

*Wir wünschen Ihnen viel Spaß beim
 Aufbau Ihrer Modellbahnanlage und
 würden uns sehr freuen, auch Sie zu
 unseren zufriedenen NOCH Kunden
 zählen zu dürfen.*

Ihr NOCH-Team

Anleitung

Das Fertiggelände kann wahlweise
 in Spur H0 oder Spur TT montiert
 werden.

Die Portaleinfahrten sind für die
 Spur H0 ausgelegt.

Aufbau in Spur H0:

2 Bahnstromkreise
 Märklin Kunststoff /Metall/ C-Gleis
 Fleischmann Modell / Profi
 Roco-Line, Trix C-Gleis,
 Roco geoLine

Aufbau in Spur TT:

TT geeignet
 2 Bahnstromkreise
 Pilz TT Modellgleis
 (Zur Verkleinerung der
 Tunnelleinfahrt beim Aufbau in
 Spur TT benötigen Sie 1 x
 Vorsatzportale Nr. 48790).

Passender Unterbau:

Nr. 62150
 Mit dem Alu-Zargensystem von
 NOCH ist ein stabiler und optisch
 sehr ansprechender Unterbau für
 Ihr Fertiggelände verfügbar.

Passende Anbauteile:

Nr. 81890, 81950, 81960, 81970,
 81980,

Die Anbauteile finden Sie im
 aktuellen NOCH-Katalog
 abgebildet.

Im Lieferumfang sind die Brücken
 enthalten. Diese können für alle
 Spurweiten verwendet werden.

Ausschmückung:

Auf den folgenden Seiten finden
 Sie eine Aufstellung des Zubehörs,
 das wir Ihnen zum Aufbau Ihres
 neuen Fertiggeländes für die
 verschiedenen Spurweiten
 empfehlen.

Wir haben uns bei dieser
 Zusammenstellung viel Mühe
 gegeben. Dennoch ist es möglich,
 daß ein Haus durch eine
 Programmänderung des
 Herstellers nicht mehr lieferbar ist.
 Bitte ersetzen Sie in einem
 solchen Fall den entsprechenden
 Artikel durch ein anderes Haus mit
 gleicher Grundfläche. Die
 Grundflächen finden Sie in den
 Katalogen des jeweiligen
 Herstellers.

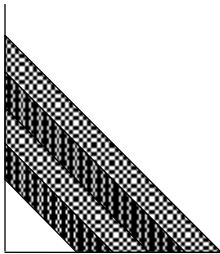
Achtung :

Abbildung und Gleisplan-Zubehör
 weichen teilweise durch nicht mehr
 lieferbare Artikel der einzelnen
 Hersteller von einander ab.

Sollte ein NOCH Artikel aus der
 folgenden Aufstellung nicht mehr
 lieferbar sein, so ersetzen Sie ihn
 bitte durch ein Alternativprodukt
 aus unserem jeweils aktuellen
 Hauptkatalog.

Irrtümer nicht ausgeschlossen,
 Änderungen vorbehalten.

*Vor Gebrauch die Sicherheitshinweise und
 Anleitung genau lesen und beachten.
 Bei diesem Produkt handelt es sich um einen
 Modellbau-Bastelartikel und nicht um ein
 Spielzeug. Für die fachgerechte Anwendung
 bzw. Weiterverarbeitung ist Werkzeug und
 Zubehör wie ein scharfes Bastelmesser, eine
 scharfe Schere und spezielle Kleber nötig. **Die
 fachgerechte Weiterverarbeitung dieses
 Modellbauproduktes birgt daher ein
 Verletzungsrisiko!** Das Produkt gehört aus
 diesem Grund nicht in die Hände von Kindern!
**Dieses Produkt sowie Zubehör (Klebstoffe,
 Farben, Messer, usw.) unbedingt außer
 Reichweite von Kindern unter 3 Jahren
 halten!**
**Beim Basteln mit diesem Produkt
 unbedingt beachten:**
 Nicht essen, trinken oder rauchen. Farben
 und Klebstoffe nicht mit Augen, Haut oder
 Mund in Berührung bringen. Dämpfe nicht
 einatmen. Von Zündquellen fernhalten. Die
 Anleitung und Hinweise des Herstellers genau
 beachten. **Erste Hilfe bei Augenkontakt:**
 Auge unter fließendem Wasser ausspülen und
 dabei offen halten. Umgehend ärztliche Hilfe
 konsultieren.
 Diese Information gut aufbewahren.*



59590
Gleisplan
 für das Fertiggelände
81590 »Steigerwald« Spur HO



... wie im Original

NOCH GmbH & Co. KG
 Postfach 1454, D-88230 Wangen
 Internet: www.noch.de oder www.noch.com

Zubehör Spur H0

NOCH

07204	Flockage	1 Stück
07312	Foliage	1 Stück
08610	Moos	1 Stück
08810	Kork	1 Stück
09374	Gleisschotter	1 Stück
10880	Weidebrunnen	1 Stück
10920	Wegkreuz	1 Stück
10900	Ziehbrunnen	1 Stück
11270	Windsurfer	1 Stück
11280	Garten-Cafe	1 Stück
11530	Haltestelle	1 Stück
11610	Telefonzelle	1 Stück
11760	Rotwild	1 Stück
11960	Erntewagen	1 Stück
13040	Weidezaun	1 Stück
13080	Gartenzaun	1 Stück
14847	Bänke	1 Stück
15031	Arbeiter	1 Stück
15035	Bauarbeiter	1 Stück

15036	Gleisarbeiter	1 Stück
15038	Lagerarbeiter	1 Stück
15062	Holzfäller	1 Stück
15220	Reisende	1 Stück
15235	Reisende	1 Stück
15430	Sitzende	1 Stück
15480	Passanten	1 Stück
15510	Liebespaare	1 Stück
15721	Kühe	1 Stück
15741	Wochenmarkt	1 Stück
15750	Schäfer und Schafe	1 Stück
15840	Zweiräder	1 Stück
15842	Badende	1 Stück
15845	Strandbad	1 Stück
15855	Wochenendfreuden	1 Stück
15870	Wanderer	1 Stück
15910	Motorrollerfahrer	1 Stück
16701	Brauereiwagen	1 Stück
16750	Einachstraktor	1 Stück
16754	Schmalspurtraktor	1 Stück

21550	Obstbäume	1 Stück
21690	Hainbuche	1 Stück
24405	Büsche	1 Stück
25100	Pflaumenbäume	1 Stück
25120	Birken	1 Stück
25160	Kiefern	1 Stück
25200	Wetterfichten	1 Stück
26320	Tannen	1 Stück
26325	Fichten	1 Stück
28160	Kiefer	1 Stück
28170	Buche	1 Stück
58602	Burgruine	1 Stück
60150	Wasserpumpe	1 Stück
60480	Feldweg	1 Stück
60500	Landstrasse	1 Stück
60550	Parkplatz	1 Stück
99315	Schottergleisbett (nur für Märklin K und Fleischm.Modell Gleis)	3 Stück
99316	Schaumstoffplatten	

Gebäude Spur HO

Faller

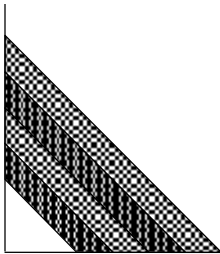
130240	Kirche	1 Stück
130257	Einfamilienhaus	1 Stück
130259	Fachwerkhaus	1 Stück

130269	Dorfwirtschaft	1 Stück
130280	Haus m. Storchennest	1 Stück

Vollmer

3515	Bahnhof	1 Stück
------	---------	---------

3730	Bauernhaus	1 Stück
3731	Bauernhaus	1 Stück
3732	Winzerhaus	1 Stück

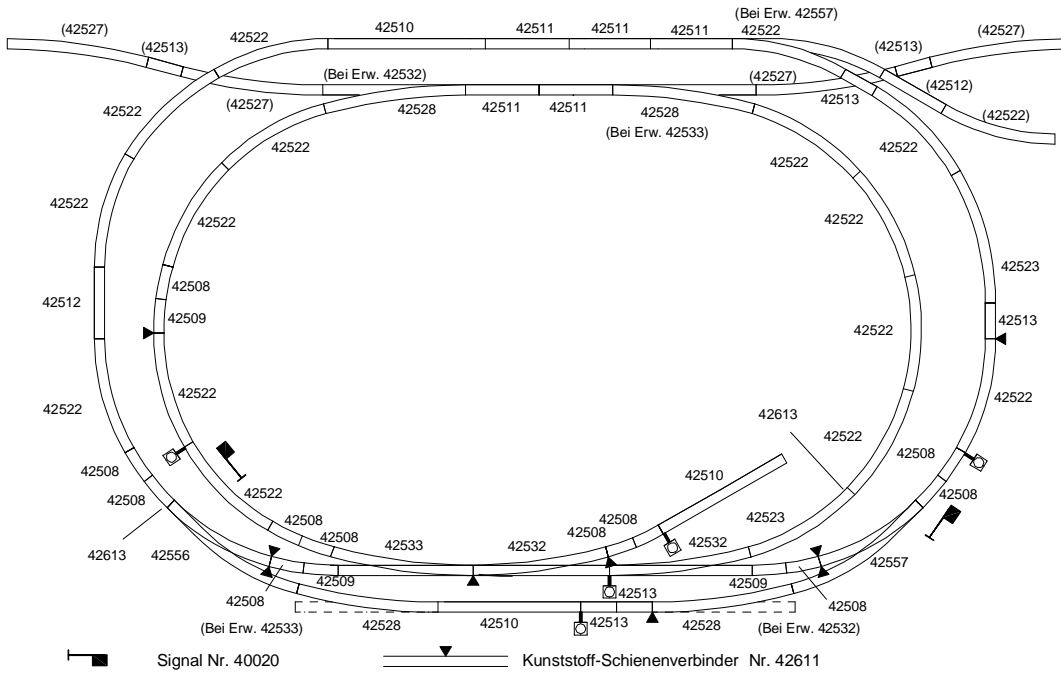


59590 Gleisplan für das Fertiggelände 81590 »Steigerwald« Spur HO



... wie im Original

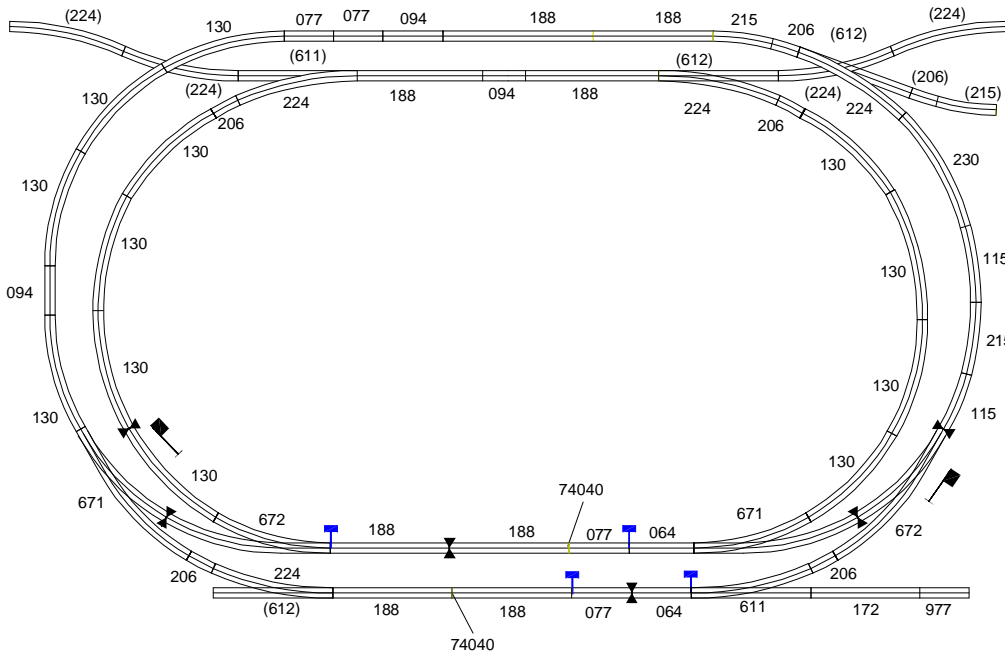
NOCH GmbH & Co. KG
Postfach 1454, D-88230 Wangen
Internet: www.noch.de oder www.noch.com



Nr.	Stck.
42508	11
42509	3
42510	3
42511	5
42512	1
42513	4
42522	15
42523	2
42528	4
42532	2
42533	1
42556	1
42557	1
42608	1
42611	1Pack.
42613	5
42620	5
42651	1
40020	2
10019	2
10520	2
10524	1

Bei den Weichen sind nach Roco Anleitungen die Gleisbettungen zuzuschneiden.
Die Gleisbettungen müssen dem Gelände sowie den Tunneleinfahrten angepasst werden.
Auf der Brücke entfällt die Gleisbettung. Zum Höhenausgleich muss der Gleisraster (Bettungsrost) unter die Schienen gelegt werden.

System Roco Line



Nr.	Stck.
24064	2
24077	4
24094	3
24172	1
24188	8
24115	2
24130	12
24206	5
24215	2
24224	4
24230	1
24611	1
24671	2
24672	2
24977	1
74030	1 Pack.
74046	2
74043	2
74490	5
72090	4
7039	2
72720	2
72730	1

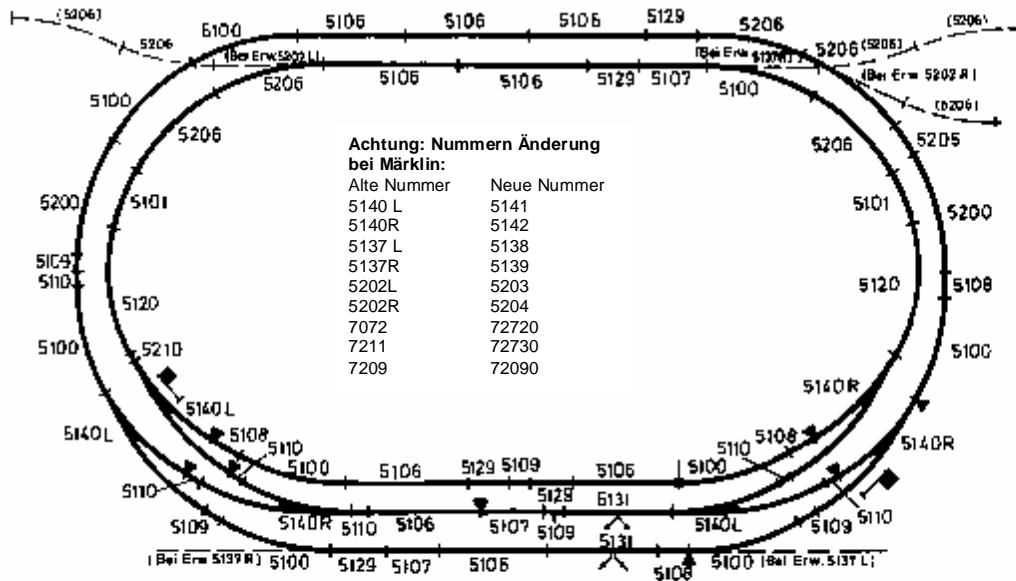
System Märklin C-Gleis

59590 Gleisplan für das Fertiggelände 81590 »Steigerwald« Spur HO



... wie im Original

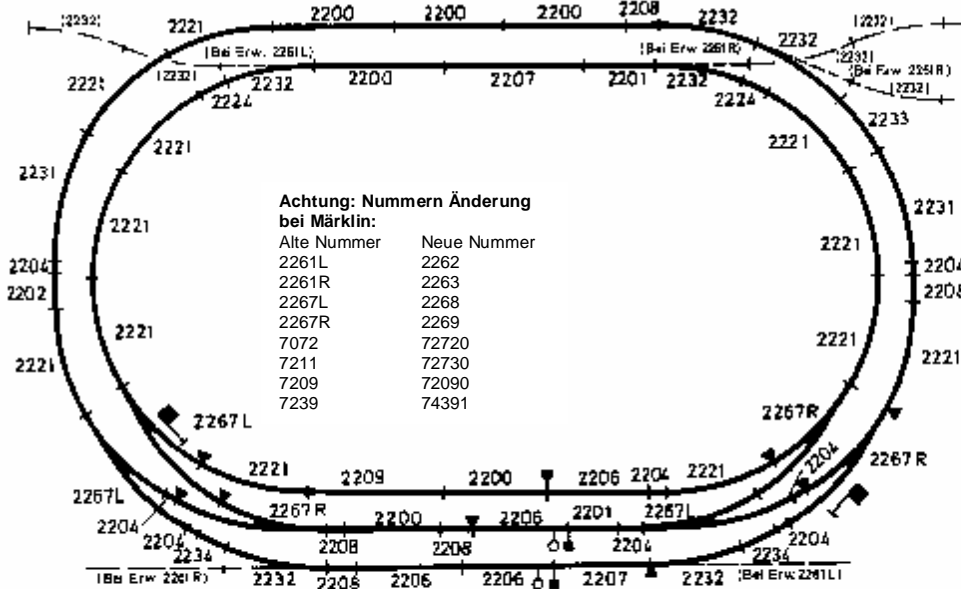
NOCH GmbH & Co. KG
Postfach 1454, D-88230 Wangen
Internet: www.noch.de oder www.noch.com



Stück	Nr.
9	5100
3	5101
9	5106
3	5107
4	5108
5	5109
6	5110
2	5120
5	5129
2	5131
3 Paar	5140
2	5200
1	5205
5	5206
1	5210
1	5004
4	5022
2	7039
2	7072
1	7211
4	7209

- Signal Nr. 7039
- ▼ Mittelleiterisolierung Nr. 5022
- ⊕ Mittelleiteranschlussklemme Nr. 5004
- ⊕ Anschlussgleis

System Märklin M



Stück	Nr.
6	2200
2	2201
1	2202
8	2204
4	2206
2	2207
5	2208
1	2209
12	2221
3	2223
2	2224
2	2231
6	2232
1	2233
2	2234
3	2267 L
3	2267 R
2	7072
1	7211
4	7209
2	7239
2	7500
3	7504
4	7522

- Signal Nr. 7239
- ▼ Mittelleiterisolierung Nr. 7522
- ⊕ Anschluß für Mittelleiter Nr. 7504
- ⊕ Masseanschluß Nr. 7500

System Märklin K

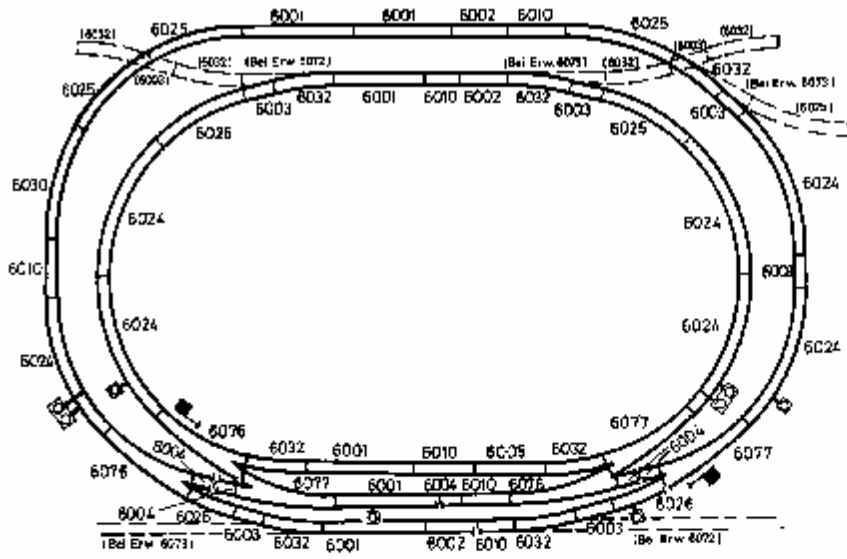
1 72750

59590
Gleisplan
 für das Fertiggelände
81590 »Steigerwald« Spur HO



... wie im Original

NOCH GmbH & Co. KG
 Postfach 1454, D-88230 Wangen
 Internet: www.noch.de oder www.noch.com

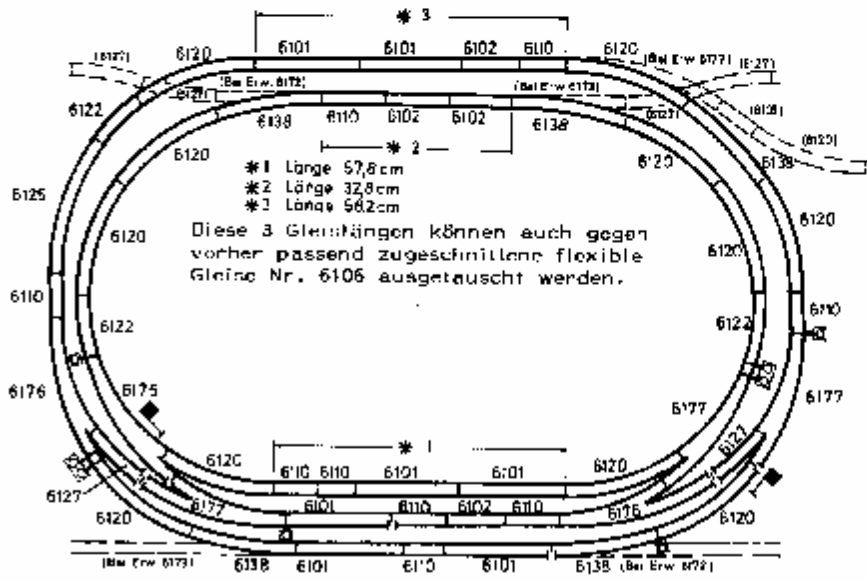


Stück	Nr.
6	6001
3	6002
6	6003
5	6004
1	6005
6	6010
7	6024
5	6025
2	6026
1	6030
7	6042
3	6076
3	6077
2	6205
2	6400
4	6401
1 Pack.	6403
3	6920
2	6921
1	6927
2	6940
1	6941
4	9401

- Signal Nr. 6205
- Isolier-Schienenverbinder Nr. 6433
- Anschlussklemme 1-pol. Nr. 6431
- Anschlussklemme 2-pol. Nr. 6430

System Fleischmann

Die Weichen des Überholgleises können durch Entfernen der äußeren Drahtbrücken in zweiseitig wirkende Stop-Weichen verwandelt werden. Dadurch können Loks nach Umstellen der Weichen stromlos abgestellt werden.



Stück	Nr.
7	6101
4	6102
9	6110
1	6120
3	6122
1	6125
2	6127
5	6138
3	6176
3	6177
2	6430
4	6431
1 Pack.	6433
2	6940
1	6941
2	6205
3	6920
2	6921
1	6927
4	9401

- Anschlussklemme Nr. 6400
- Anschlussklemme Nr. 6401

System Fleischmann Profi

Die Weichen des Überholgleises können durch Entfernen der äußeren Drahtbrücken in zweiseitig wirkende Stop-Weichen verwandelt werden. Dadurch können Loks nach Umstellen der Weichen stromlos abgestellt werden.

