

Aufbauanleitung

für das Fertiggelände
81550 »Salzburg« Spur H0



... wie im Original



81550 Modell »Salzburg«

Größe 200 x 120 cm
Höhe ca. 36 cm

2 Bahnstromkreise

Aufbau in Spur HO:

Märklin Kunststoff / C-Gleis
Fleischmann Modell / Profi, Roco Line,
Roco geoLine, Trix C-Gleis

Aufbau in Spur TT:

Pilz TT Modellgleis

Für den Aufbau in Spur TT benötigte Vorsatzportale:

3 x Nr. 48790 und 1 x Nr. 48800

Achtung:

Bei Anbau der Anbauteile 81970 oder 81960
wird die Schaumstoff-Auffahrt Nr. 99360
benötigt.



Inhalt:

- Basisinformation
- Gleispläne
- Einführung in die Elektrik
- Praktische Aufbau-Tipps

Vor Gebrauch die Sicherheitshinweise und Anleitung genau lesen und beachten.

Bei diesem Produkt handelt es sich um einen Modellbau-Bastelartikel und nicht um ein Spielzeug. Für die fachgerechte Anwendung bzw. Weiterverarbeitung ist Werkzeug und Zubehör wie ein scharfes Bastelmesser, eine scharfe Schere und spezielle Kleber nötig. **Die fachgerechte Weiterverarbeitung dieses Modellbauproduktes birgt daher ein Verletzungsrisiko!** Das Produkt gehört aus diesem Grund nicht in die Hände von Kindern!

Dieses Produkt sowie Zubehör (Klebstoffe, Farben, Messer, usw.) unbedingt außer Reichweite von Kindern unter 3 Jahren halten!

Beim Basteln mit diesem Produkt unbedingt beachten:

Nicht essen, trinken oder rauchen. Farben und Klebstoffe nicht mit Augen, Haut oder Mund in Berührung bringen. Dämpfe nicht einatmen. Von Zündquellen fernhalten. Die Anleitung und Hinweise des Herstellers genau beachten. **Erste Hilfe bei Augenkontakt:** Auge unter fließendem Wasser ausspülen und dabei offen halten. Umgehend ärztliche Hilfe konsultieren. Diese Information gut aufbewahren.

Aufbauanleitung

für das Fertiggelände
81550 »Salzburg« Spur H0

 **NOCH**
... wie im Original

Sehr geehrter Kunde,

wir beglückwünschen Sie zum Kauf Ihres neuen NOCH Fertiggeländes und wünschen Ihnen viel Freude beim Aufbau und Ausgestalten Ihrer ganz eigenen Modellbahn-Landschaft.

Sie haben ein in Deutschland hergestelltes hochwertiges Markenprodukt erworben, dessen hohe Qualität nicht zuletzt auf unserer langjährigen Erfahrung im Modellbahnbau beruht. NOCH entwickelt und produziert Zubehör für Modellbahnanlagen seit 1911.

Da unsere Fertiggelände seit Jahren genormt sind können Sie Ihr neues NOCH Fertiggelände jederzeit nachträglich um NOCH Anbauteile erweitern, die Sie in großer Auswahl in unserem aktuellem Hauptkatalog vorfinden. Auch das beliebte NOCH-Schattenbahnhofsysteem, das unter Ihrem

Fertiggelände integriert werden kann, ist in unserem Katalog ausführlich beschrieben.

Auf den folgenden Seiten finden Sie neben Informationen zum passenden Unterbau und passenden Anbauteilen auch eine Aufstellung der für dieses Fertiggelände empfohlenen Ausschmückung.

Sollte ein Artikel gegenwärtig nicht verfügbar sein, wählen Sie einfach einen anderen Artikel Ihrer Wahl mit vergleichbaren Abmessungen (diese finden Sie zu jedem Produkt im großen NOCH Katalog)

Viel Spaß bei Aufbau Ihrer Modellbahnanlage und gutes Gelingen wünscht Ihnen



Ihr Dr. Rainer Noch

Aufbauanleitung – Zubehör

für das Fertiggelände
81550 » Salzburg« Spur H0



Das ganz besondere Flair von »Salzburg« ...

Die berühmte Festspielstadt stand Pate bei dieser Anlage die ein besonderes Modellbahnvergnügen verspricht. Auf der Grundfläche finden 2 Bahnstromkreise und 3 Abstellgleise Platz. Die Bahnstrecke führt über eine grosse Brücke und durch 3 Tunnel.

Eine bezaubernde Landschaft drum herum ist geprägt von den sanften Hügeln eines Mittelgebirges, in die eine idyllische Kleinstadt ein Bergdorf und ein See eingebettet liegen..

... und die hierzu passende Ausstattung *:

Zubehör NOCH		81550	81950	81970
07200	Flockage	1 Stück		
07202	Flockage	1 Stück		1 Stück
08610	Moos	1 Stück		
08810	Kork	1 Stück		
09372	Gleisschotter	1 Stück	1 Stück	! Stück
10710	Segelboot	1 Stück		
10870	Sonnenschirm-Garni.	1 Stück		1 Stück
10880	Weidebrunnen	1 Stück		
10900	Ziehbrunnen	1 Stück		
10910	Aborthaus	1 Stück		
10920	Wegkreuz	1 Stück		
10940	Hochstand	1 Stück		
11280	Garten-Café	1 Stück		
11290	Litfass-Säule	1 Stück		1 Stück
11610	Telefonzelle	2 Stück		1 Stück
11960	Heuernte	1 Stück		
13010	Rundholzsaun	1 Stück		
13040	Weidezaun	1 Stück		
13080	Gartenzaun	1 Stück		
14805	Straßenbau-Zubehör	1 Stück		
14810	Bahnhofszubehör	1 Stück		
14847	Bänke	1 Stück		1 Stück
15031	Arbeiter	1 Stück		1 Stück
15032	Arbeiter	1 Stück		
15033	Arbeiter	1 Stück	1 Stück	
15035	Bauarbeiter	1 Stück		1 Stück
15095	Polizisten	1 Stück		
15110	Bauarbeiter	1 Stück		
15235	Reisende	1 Stück	1 Stück	
15435	Spaziergänger	1 Stück		
15480	Passanten	1 Stück		
15485	Passanten			1 Stück
15510	Liebespaare	1 Stück		
15530	Sitzende	1 Stück		1 Stück
15531	Reisende/ Zubehör			
15545	Halbstarke	1 Stück		
15622	Farmer	1 Stück		
15721	Kühe	1 Stück		
15745	Waldtiere	1 Stück		
15815	Kinder	1 Stück		
15898	Fahrradfahrer			
15870	Wanderer			1 Stück
16703	Kastenwagen			1 Stück
21512	Modellhecke	1 Stück		
21600	Birnbaum	1 Stück		
21755	Erle			
21760	Eiche	1 Stück		
21780	Linde	2 Stück	1 Stück	

		81550	81950	81970
25110	Obstbaum	2 Stück	1 Stück	1 Stück
25120	Birke	1 Stück		
25140	Pappeln		1 Stück	
25150	Bergahorn		1 Stück	
25160	Kiefern	1 Stück		1 Stück
25170	Buchen		1 Stück	
25200	Wetterfichten	2 Stück		1 Stück
25230	Modelltannen	2 Stück		
25240	Modellfichten	3 Stück	1 Stück	2 Stück
25405	Büsche	2 Stück		
26340	Hochstammtannen	! Stück		
43960	Bergkapelle			1 Stück
53546	Lärmschutzw. grau	2 Stück		
60500	Landstrasse	1 Stück	1 Stück	1 Stück
60511	Leitplanken	1 Stück		
60521	Verkehrszeichen			1 Stück
60550	Parkplatz	1 Stück		
99315	Schottergleisbett (nur für Märklin K)	4 Stück	1 Stück	2 Stück
99316	Schaumstoffplatten Gebäude	2 Stück	1 Stück	2 Stück
NOCH				
58602	Burgruine	1 Stück		
Faller				
110097	Bahnhof	1 Stück		
120120	Stellwerk		1 Stück	
120154	Güterschuppen	1 Stück		
130212	Kiosk			1 Stück
130238	Kirche	1 Stück		
130259	Fachwerkhaus	1 Stück		
130269	Dorfwirtschaft			1 Stück
130277	Fachwerkhaus	1 Stück		
130286	Pension	1 Stück		
130293	Waldhütte			1 Stück
130296	Tankstelle			1 Stück
130299	Berghütte	1 Stück		
Vollmer				
3701	Bergblick	1 Stück		
3702	Alpenrose	1 Stück		
3732	Winzerhaus	1 Stück		
3666	Biker-Shop	1 Stück		
3697	Getränkehandlung	1 Stück		
3754	Ratskeller	1 Stück		
3792	Forsthaus	1 Stück		
5701	Güterschuppen			1 Stück
5704	Wasserturm		1 Stück	
5719	Bekohlungsanlage		1 Stück	
5754	Lokschuppen		1 Stück	

Aufbauanleitung – Erweiterungsmöglichkeiten

für das Fertiggelände
81550 » Salzburg« Spur H0

NOCH
... wie im Original



Gleispläne
(für alle Anbauteile gültig)

Aufbau in Spur H0:
Märklin® Metall / Kunststoff /
C-Gleis, Fleischmann® Modell /
Profil, Roco®-Line
(außer Art. Nr. 81990)

Aufbau in Spur TT:
Anbauteile sind TT geeignet,
Gleispläne nicht verfügbar

1 Anbauteil links »Drehscheibe«
70 x 120 cm, kürzbar auf 70 x 100 cm.
Anbauteil wahlweise verwendbar für
eine Drehscheibe oder ein Industrie-
Areal mit großzügigen Rangier-
möglichkeiten.

HO 81950

Gleispläne für Art. Nr. 81950, 81980
und 81970

HO 59950

Vorsatzportale
TT 48790 (1x für Grundanlage)

Alu-Zargensystem
70 x 100 oder 120 x 78 cm
62070

2 Anbauteil »Vorfeld«
200 x 20 cm, kürzbar.
Anbauteil mit Ablaufberg verbindet
das linke und das rechte seitliche
Anbauteil.
HO 81980

3 Anbauteil rechts
100 x 120 x 26 cm hoch, kürzbar auf
100 x 100 cm.
Anbauteil mit reizvollem Landschafts-
motiv, langer Tunnelstrecke und
zusätzlichen Rangiergleisen.

HO 81970

Alu-Zargensystem
100 x 100 oder 120 x 78 cm
62100

Vorsatzportale
TT 48790 (2x)

4 Anbauteil links
»Bahnbetriebswerk«
100 x 120 cm.

Anbauteil ermöglicht den Aufbau einer
Drehscheibe mit 6-ständigem Lok-
schuppen.

HO 81890

Gleispläne
HO 59890

Alu-Zargensystem
100 x 120 x 78 cm
62100

5 Anbauteil rechts
»Schattenbahnhof«
100 x 120 x 36 cm hoch
Rechtes Anbauteil mit interessanter
Gleisführung. Das Anbauteil ist für den
Ausbau mit dem NOCH Schattenbahn-
hof-System vorbereitet. Beim Betrieb
eines Schattenbahnhofs kann das vor-
derste Gleis des Anbauteils »Schatten-
bahnhof« nur als Abstellgleis verwen-
det werden.

HO 81960

Gleispläne
HO 59960

Vorsatzportale
TT 48790 (3x)

Alu-Zargensystem
100 x 120 x 78 cm
62100

6 Anbauteil links »Seilbahn«
100 x 120 x 40 cm
Imposantes Anbauteil mit langen Tunnel-
strecken und Brücke. Für den Einbau
einer Brawa-Seilbahn geeignet.

HO 81990

Gleispläne
HO 59990

Vorsatzportale
TT 48790 (3x)

Alu-Zargensystem
100 x 120 x 78 cm
62100


- Lieferumfang:**
- Alle Anbauteile sind handkoloriert und begrast
 - montiert auf stabilem Holzrahmen
 - vorgeschliffene Tunnelunterlagen
 - Brücken-Bausatz in HO (soweit erforderlich)
 - Gleispläne und Anbaulaschen

Aufbauanleitung – Unterbau

für das Fertiggelände
81550 » Salzburg« Spur H0



... wie im Original



Für mehr Stabilität Ihrer Modellbahnanlage: Das NOCH Alu-Zargensystem



Das System aus eloxierten Aluminium-Profilen ist äußerst stabil, dabei sehr leichtgewichtig und damit das ideale Standsystem für Ihre

Modellbahnanlage. Das 78 cm hohe Alu-Zargensystem ist variabel in der Größe und eignet sich für alle Fertiggelände und den nachträglichen Ausbau mit Anbauteilen genauso wie für alle TERRA-FORM Anlagen-Bausätze.

Das System ist konstruktiv vorbereitet für den Einbau des NOCH Schattenbahnhof-Systems.

Lieferform: Auf Länge zugeschnittene Aluminium-Profile und Verbindungselemente zum Selbst-Zusammenbau, inkl. Bauanleitung.

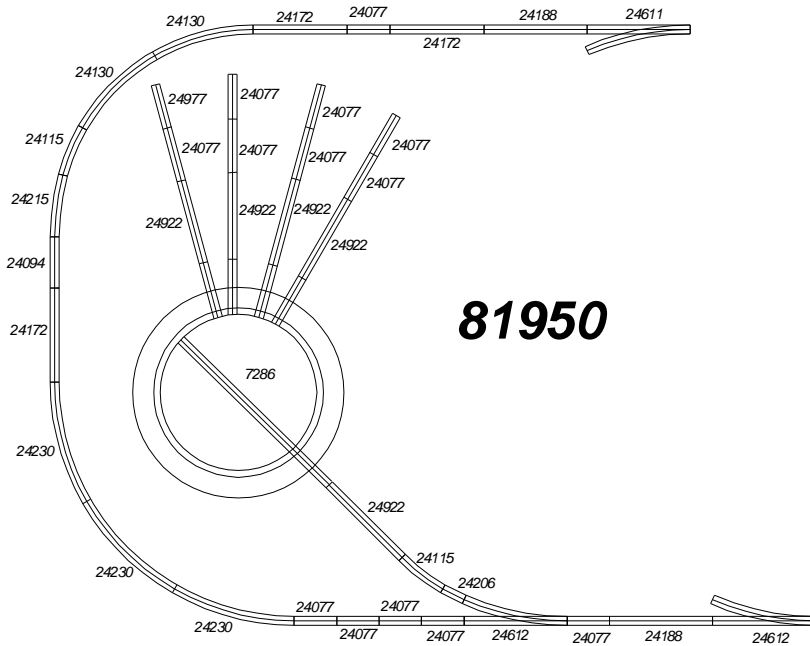
Im Kapitel »Basteln und Gestalten – nützliches Zubehör« weiter vorn in diesem Katalog finden Sie weitere Angebote zum Alu-Zargensystem wie z. B. das Alu-Zargensystem, das wir nach Ihren individuellen Größenangaben für Sie anfertigen.

59550 Gleisplan

für das Fertiggelände
81550 »Salzburg« Spur H0



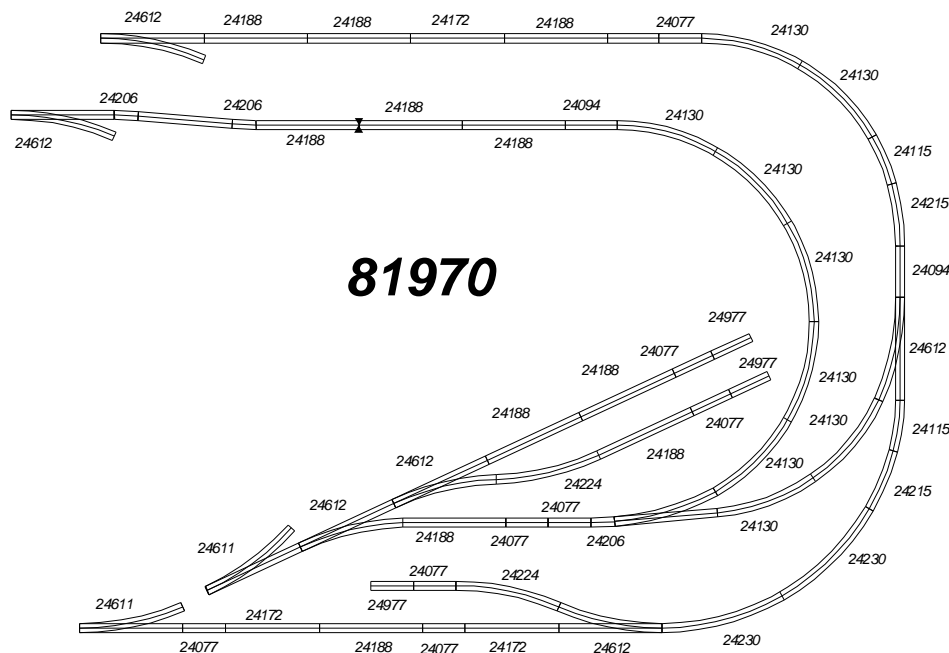
... wie im Original



81950

Art.Nr.	81950
24077	13
24094	1
24172	3
24188	1
24115	2
24130	2
24206	1
24215	1
24230	3
22611	1
24612	2
24922	5
24977	1
74490	3
7286	1

Bei Anschluß der Erweiterungen auftretende Längendifferenzen sind durch kurze Schienenstücke auszugleichen.



81970

Art.Nr.	81970
24077	8
24094	3
24172	4
24188	11
24115	2
24130	9
24206	3
24215	2
24224	2
24230	2
22611	3
24612	6
24094	3
74030	1
74490	9



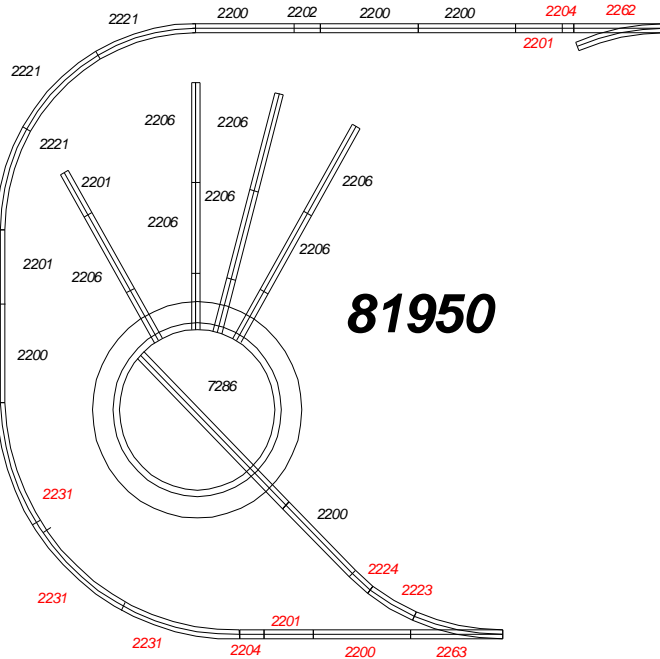
Mittelleitersolierung Nr. 74030

59550 Gleisplan

für das Fertiggelände
81550 » Salzburg« Spur H0



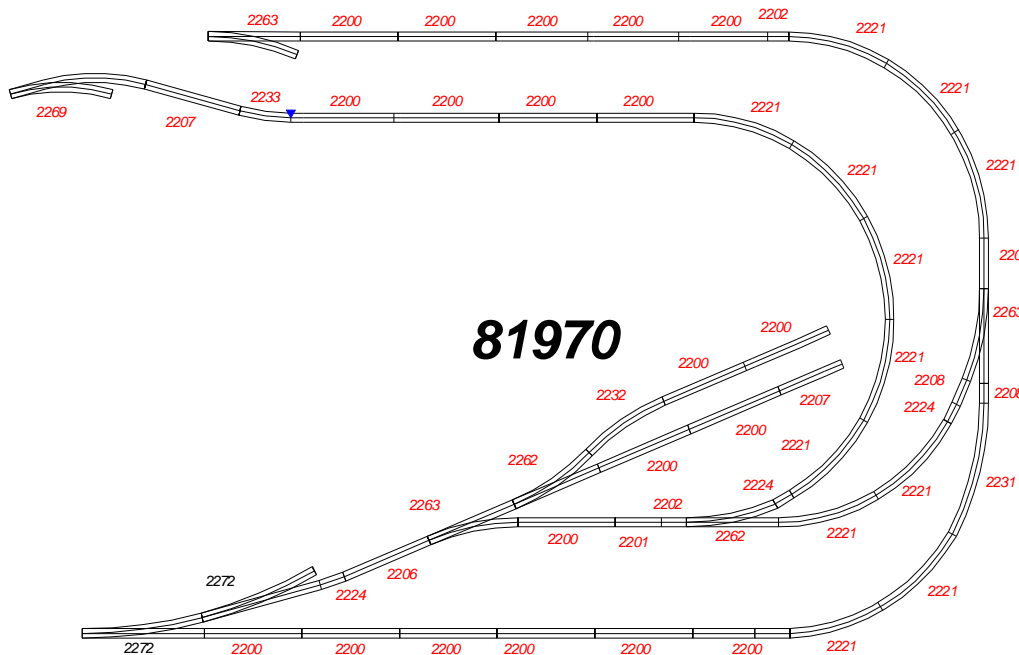
... wie im Original



81950

Art.Nr.	81950
2200	6
2201	4
2202	1
2204	2
2206	7
2221	3
2223	1
2224	1
2231	3
2262	1
2263	1
72720	1
7286	1
7391	1

Bei Anschluß der Erweiterungen auftretende Längendifferenzen
sind durch kurze Schienenstücke auszugleichen.



81970

Art.Nr.	81970
2200	20
2201	2
2202	2
2206	1
2207	2
2208	2
2221	11
2224	3
2231	1
2232	1
2262	2
2263	3
2269	1
2272	2
72720	3
7391	2
7504	2
7522	3
7549	2

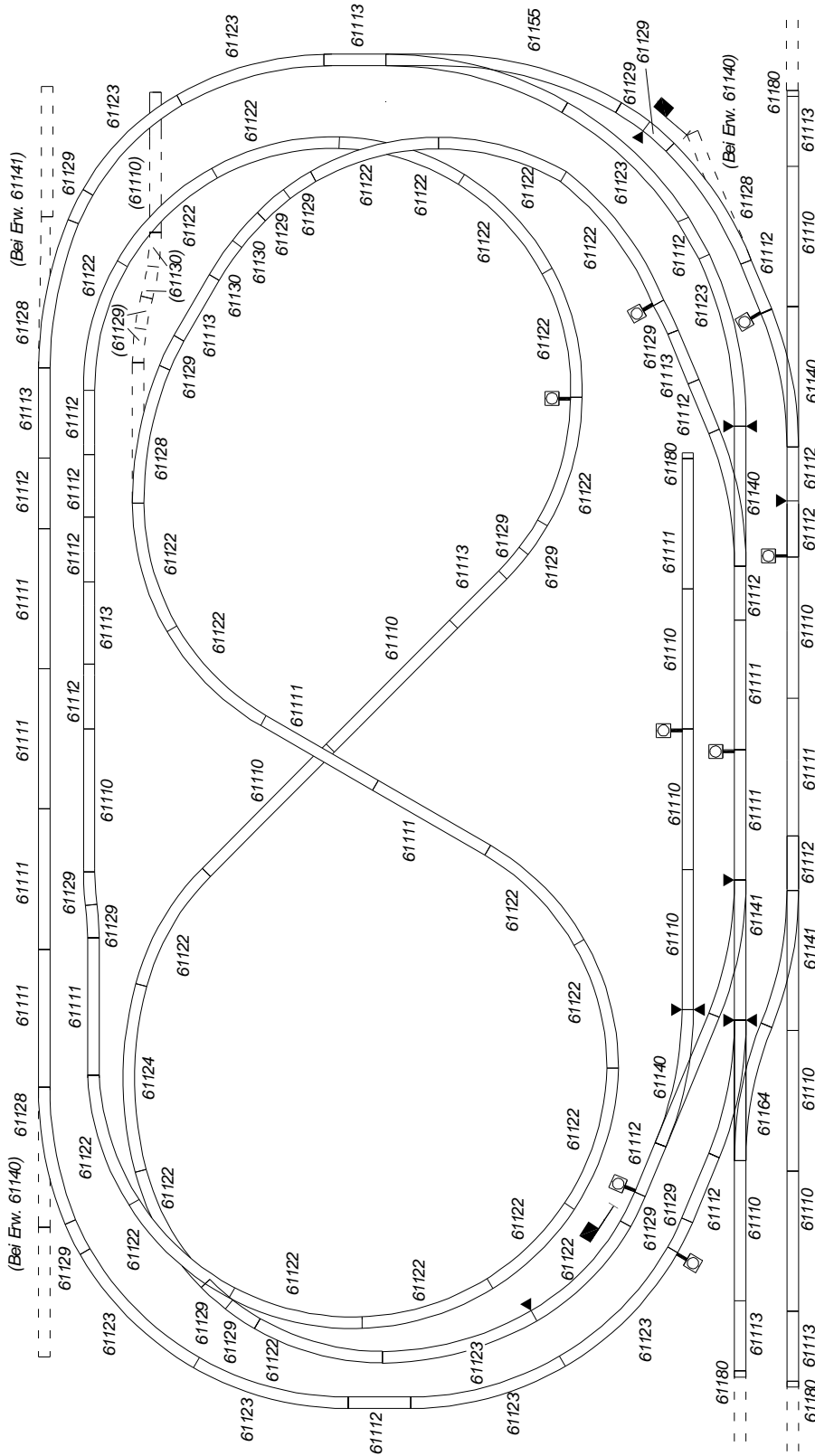
Mittelleitersanierung Nr. 7522

59550 Gleisplan

für das Fertigelände
81550 » Salzburg« Spur H0



... wie im Original



Art.Nr.	81550
61110	11
61111	11
61112	15
61113	9
61122	24
61123	9
61124	1
61128	4
61129	16
61130	2
61140	3
61141	2
61155	1
61164	1
61180	4
61191	5
61192	1Pck.
61195	6
40020	2
10019	2
10520	3
10524	1
42608	3

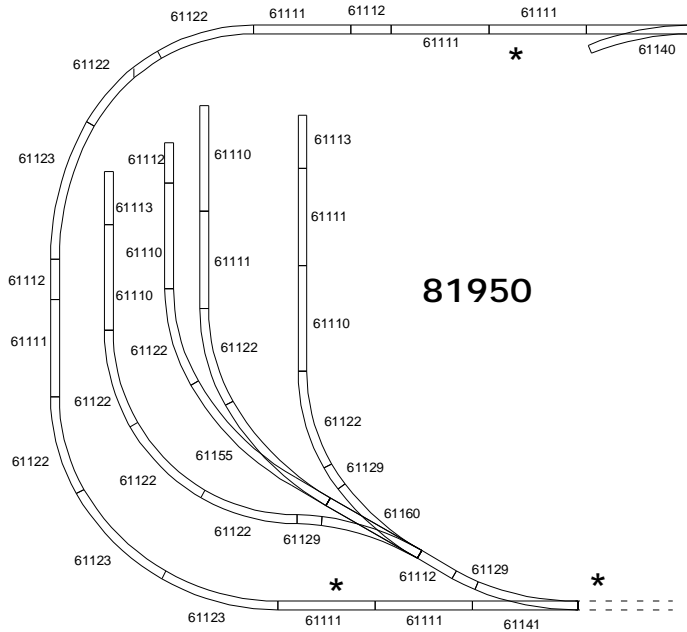
- Signal Nr. 40020
- Kunststoff-Schienenverbinder N. 61192
- Fahrstromanschlußklemme 2 pol. N. 61190

59550 Gleisplan

für das Fertigelände
81550 » Salzburg« Spur H0

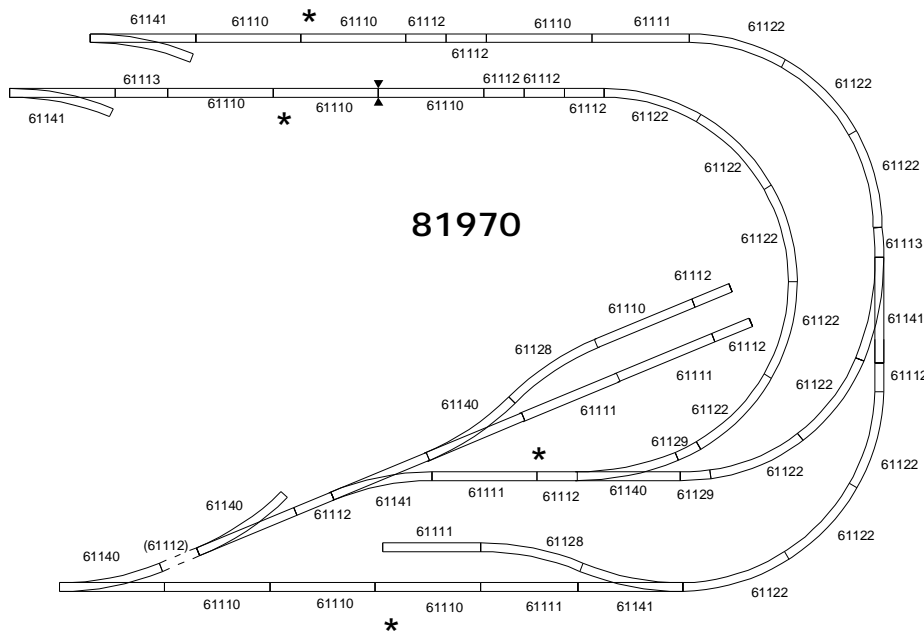


... wie im Original



Art.Nr.	81950
61110	4
61111	8
61112	4
61113	2
61122	9
61123	3
61129	3
61140	1
61141	1
61155	1
61160	1
61180	2
61192	1Pck.
61195	5
42608	4
10520	2

* Bei Anschluß der Erweiterungen auftretende Längendifferenzen sind durch kurze Schienenstücke auszugleichen. (oder z.B. durch absägen von Schienen.)



Art.Nr.	81970
61110	10
61111	6
61112	9
61113	2
61122	13
61129	2
61140	4
61141	5
61180	2
61192	1Pck.
61195	9
42608	3
10520	3

Kunststoff - Schienenverbinder Nr. 61192

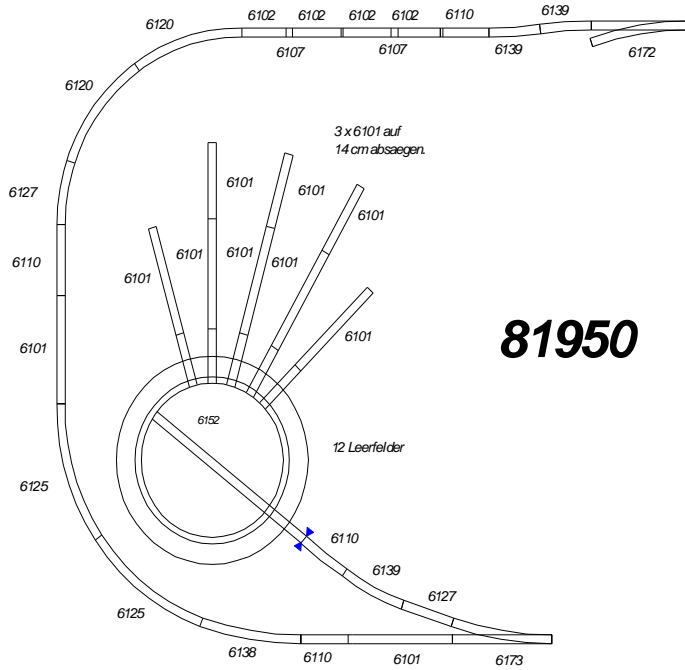
* Bei Anschluß der Erweiterungen auftretende Längendifferenzen sind durch kurze Schienenstücke auszugleichen. (oder z.B. durch absägen von Schienen.)

59550 Gleisplan

für das Fertiggelände
81550 » Salzburg« Spur HO



... wie im Original

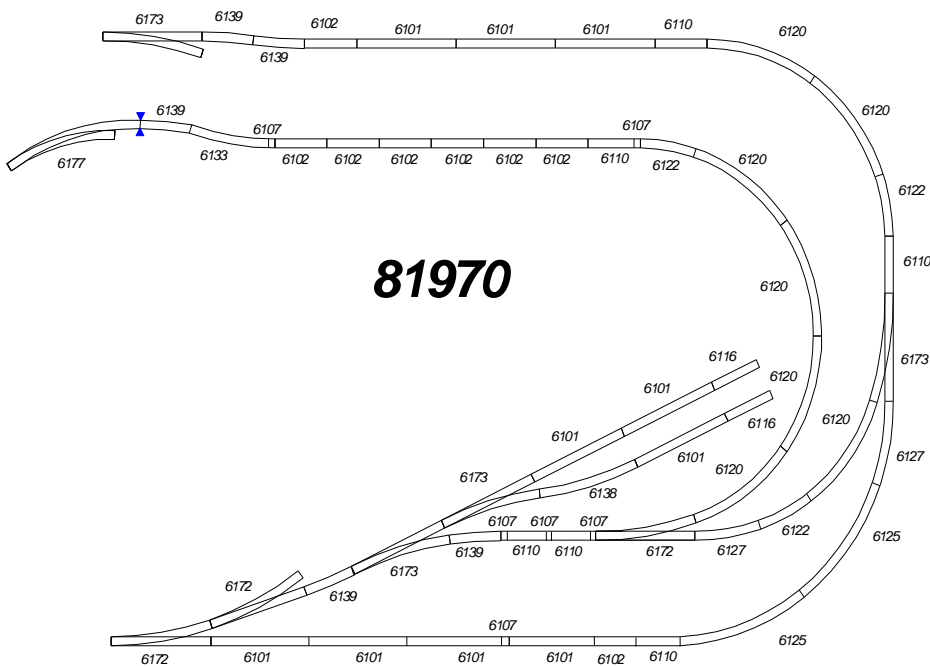


81950

Art.Nr.	81950
6101	9
6102	4
6110	4
6117	1
6120	2
6125	2
6127	2
6139	3
6152	1
6172	1
6173	1
6433	1Pck.
6920	1

Kunststoff-Schienenverbinder Nr. 6433

Bei Anschluß der Erweiterungen auftretende Längendifferenzen sind durch kurze Schienenstücke auszugleichen.



81970

Art.Nr.	81970
6101	10
6102	8
6107	6
6110	6
6116	2
6120	6
6122	3
6125	2
6127	2
6133	1
6139	5
6172	3
6173	4
6177	1
6433	1Pck.
6920	4