


59900
Gleisplan
für das Fertiggelände
84900 »Silbertal«



... wie im Original

NOCH GmbH & Co. KG
Postfach 1454, D-88230 Wangen
Internet: www.noch.de oder www.noch.com



Art.Nr. 84900
Modell »Silbertal«
Größe 125 x 69 cm
ca. 18 cm hoch

Vor Gebrauch die Sicherheitshinweise und Anleitung genau lesen und beachten.

Bei diesem Produkt handelt es sich um einen Modellbau-Bastelartikel und nicht um ein Spielzeug. Für die fachgerechte Anwendung bzw. Weiterverarbeitung ist Werkzeug und Zubehör wie ein scharfes Bastelmesser, eine scharfe Schere und spezielle Kleber nötig.

Die fachgerechte Weiterverarbeitung dieses Modellbauproduktes birgt daher ein Verletzungsrisiko!

Das Produkt gehört aus diesem Grund nicht in die Hände von Kindern!

Dieses Produkt sowie Zubehör (Klebstoffe, Farben, Messer, usw.) unbedingt außer Reichweite von Kindern unter 3 Jahren halten!

Beim Basteln mit diesem Produkt unbedingt beachten: Nicht essen, trinken oder rauchen. Farben und Klebstoffe nicht mit Augen, Haut oder Mund in Berührung bringen. Dämpfe nicht einatmen. Von Zündquellen fernhalten. Die Anleitung und Hinweise des Herstellers genau beachten. **Erste Hilfe bei Augenkontakt:** Auge unter fließendem Wasser ausspülen und dabei offen halten. Umgehend ärztliche Hilfe konsultieren.

Diese Information gut aufbewahren.

Sehr geehrter Kunde,

wir beglückwünschen Sie zum Kauf Ihres neuen NOCH Fertiggeländes. Sie haben ein in Deutschland hergestelltes hochwertiges Markenprodukt erworben.

Seit 1911 produziert das Team der Firma NOCH Zubehör für Modellbahn-anlagen. Seit vielen Jahren sind unsere Fertiggelände

genormt, das heißt, Sie können Ihr neues NOCH Fertiggelände jederzeit nachträglich um NOCH Anbauteile erweitern. In unserem aktuellem Hauptkatalog finden Sie neben einer großen Auswahl an Anbauteilen auch das NOCH-Schattenbahnhofs-system, das Ihnen den Aufbau eines großen

Schattenbahnhofs unter Ihrem Fertiggelände ermöglicht.

Wir wünschen Ihnen viel Spaß beim Aufbau Ihrer Modellbahnanlage und würden uns sehr freuen, auch Sie zu unseren zufriedenen NOCH Kunden zählen zu dürfen.

Ihr NOCH-Team

59900 Gleisplan für das Fertiggelände 84900 »Silbertal«



... wie im Original

NOCH GmbH & Co. KG
Postfach 1454, D-88230 Wangen
Internet: www.noch.de oder www.noch.com

Anleitung:

Das Fertiggelände kann wahlweise in Spur N oder Spur Z montiert werden.

Aufbau in Spur N:

2 Bahnstromkreise
Arnold, Fleischmann piccolo
Minitrix und Roco

Aufbau in Spur Z:

2 Bahnstromkreise
Märklin mini-club

Im Lieferumfang sind die Brücken enthalten. Diese werden auch bei Spur Z verwendet.

Passende Anbauteile:

84320, 84340 und 84350

Passender Unterbau:

Nr. 62425

Mit dem Alu-Zargensystem von NOCH ist ein stabiler und optisch sehr ansprechender Unterbau für Ihr Fertiggelände verfügbar.

Ausschmückung:

Auf dieser Seite finden Sie eine Aufstellung des Zubehörs, das wir Ihnen zum Aufbau Ihres neuen Fertiggeländes für die Spurweite N empfehlen.

Wir haben uns bei dieser Zusammenstellung viel Mühe gegeben. Dennoch ist es möglich, daß ein Haus durch eine Programmänderung

des Herstellers nicht mehr lieferbar ist. Bitte ersetzen Sie in einem solchen Fall den entsprechenden Artikel durch ein anderes Haus mit gleicher Grundfläche. Die Grundflächen finden Sie in den Katalogen des jeweiligen Herstellers.

Sollte ein NOCH Artikel aus der folgenden Aufstellung nicht mehr lieferbar sein, so ersetzen Sie ihn bitte durch ein Alternativprodukt aus unserem jeweils aktuellen Hauptkatalog.

Irrtümer nicht ausgeschlossen, Änderungen vorbehalten.



Zubehör Spur N

NOCH		
08610	Moos	1 Stück
25110	Obstbäume	1 Stück
25113	Apfelbäume	1 Stück
25120	Birken	1 Stück
25140	Pappeln	2 Stück
32860	Diverse Zeichen	1 Stück
32920	Wegkreuz	1 Stück
33610	Telefonzelle	1 Stück
33740	Kuhweide	1 Stück
34060	Gartenzäune	1 Stück

34100	Autostraße	1 Stück
34130	Parkplatz	1 Stück
32520	Modelltannen	1 Stück
32526	Modellfichten	1 Stück
35847	Bänke	1 Stück
36030	Arbeiter	1 Stück
36035	Bauarbeiter	1 Stück
36060	Jäger und Holzfäller	1 Stück
36220	Reisende	1 Stück
36285	Bahnpersonal	1 Stück
36440	Sitzende	1 Stück

36460	Dorfbewohner	1 Stück
36485	Passanten	1 Stück
36510	Liebespaare	1 Stück
36741	Wochenmarkt	1 Stück
36901	Easyrider II	1 Stück
43960	Bergkirche	1 Stück
99167	Schotter-Gleisbett (nicht für Fleischmann piccolo)	3 Stück
99168	Schaumstoff-Platten für Weichen u. Kreuzungen	1 Stück

Gebäude

Faller		
222117	Güterschuppen	1 Stück
232241	Dorfkirche	1 Stück
232280	Fachwerkhaus	1 Stück

232282	Gasthof	1 Stück
232284	Altstadttor	1 Stück
Vollmer		
7522	Bahnhof	1 Stück

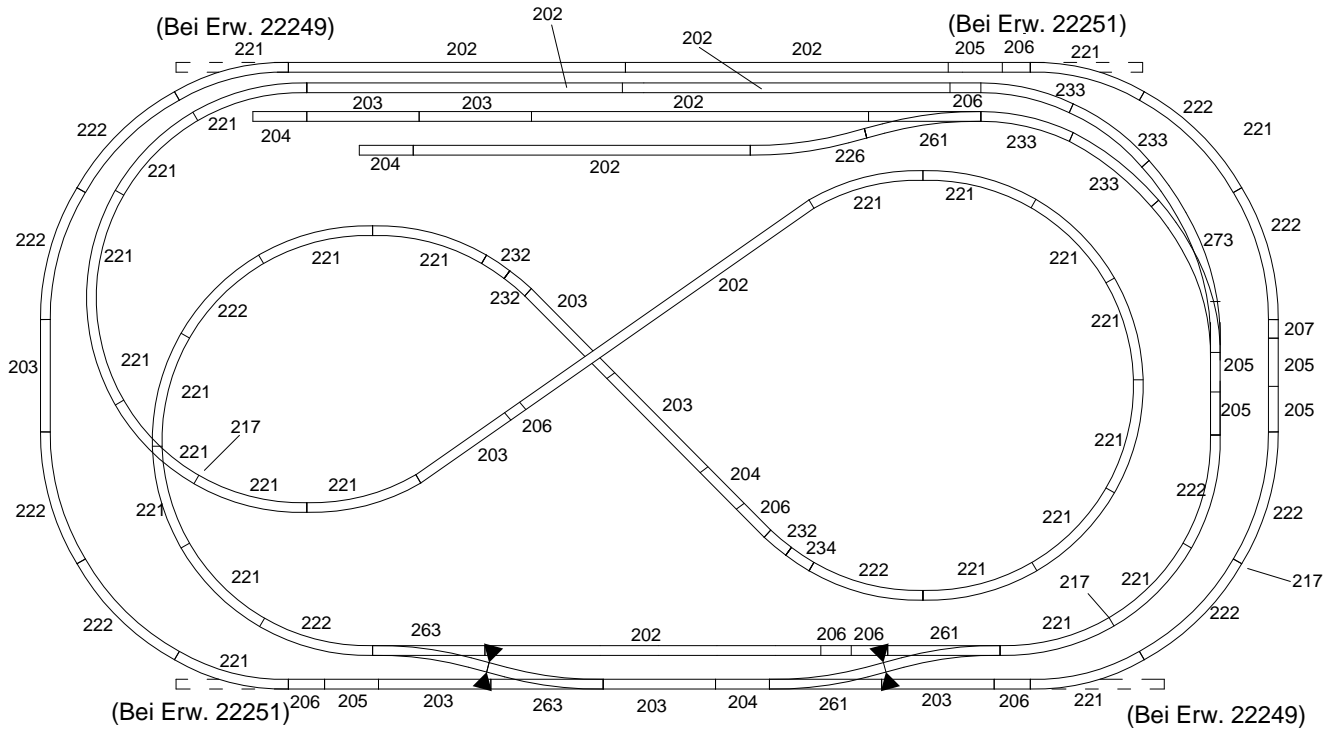
7602	Stellwerk	1 Stück
7642	Gasthaus	1 Stück
7730	Fachwerkhaus	1 Stück
7731	Gasthof	1 Stück

59900
Gleisplan
 für das Fertiggelände
84900 »Silbertal«



... wie im Original

NOCH GmbH & Co. KG
 Postfach 1454, D-88230 Wangen
 Internet: www.noch.de oder www.noch.com



alle Gleise entsprechen der Type 22... z. B. 22202

▼
 Isolierschienenverbinder Nr. 22214

System
Roco N

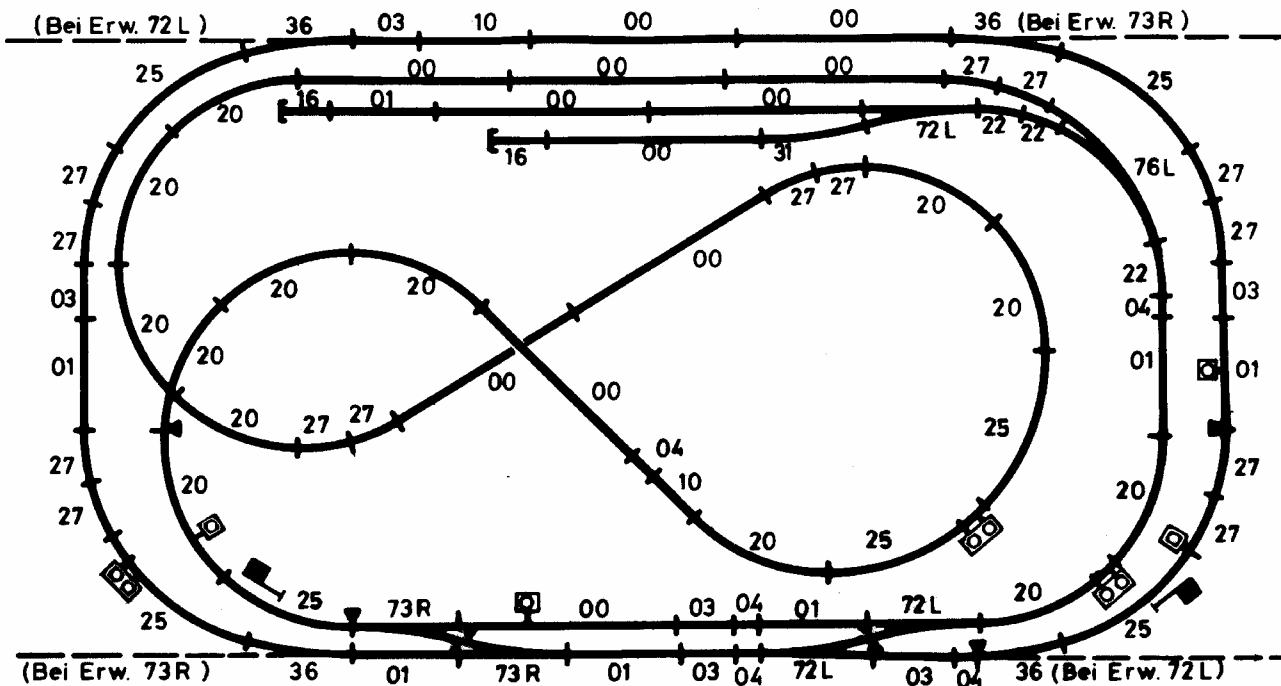
Stck.	Nr.	Stck.	Nr.	Stck.	Nr.	Stck.	Nr.
8	22202	25	22221	3	22261	2	22217
9	22203	12	22222	2	22263	2	10520
4	22204	1	22226	1	22273		
6	22205	3	22232	1 Pack.	22214		
8	22206	4	22233	2	22216		
1	22207	1	22234				

59900
Gleisplan
 für das Fertiggelände
 84900 »Silbertal«



... wie im Original

NOCH GmbH & Co. KG
 Postfach 1454, D-88230 Wangen
 Internet: www.noch.de oder www.noch.com



Stück	Nr.	Stück	Nr.	Stück	Nr.	Stück	Nr.
12	9100	13	9120	3	9172 L	1Btl.	9403
7	9101	3	9122	2	9173 R	3	6920
6	9103	7	9125	1	9176 L	1	6921
5	9104	14	9127	2	9205	1	6927
2	9110	1	9131	3	9400	2	6940
2	9116	4	9136	8	9401	1	6941

Achtung: Nummern Änderung bei Fleischmann piccolo

Alle Gleise entspr. der Type z.B. 9100
 Alte Nummer Neue Nummer
 9172 9170 + 942101
 9173 9171 + 942201
 9176 9174 + 942101

-  Signal Nr. 9205
-  Anschlussklemme Nr. 9401
-  Anschlussklemme Nr. 9400
-  Isolier-Schienenverbinder Nr. 9403

System
Fleischmann piccolo

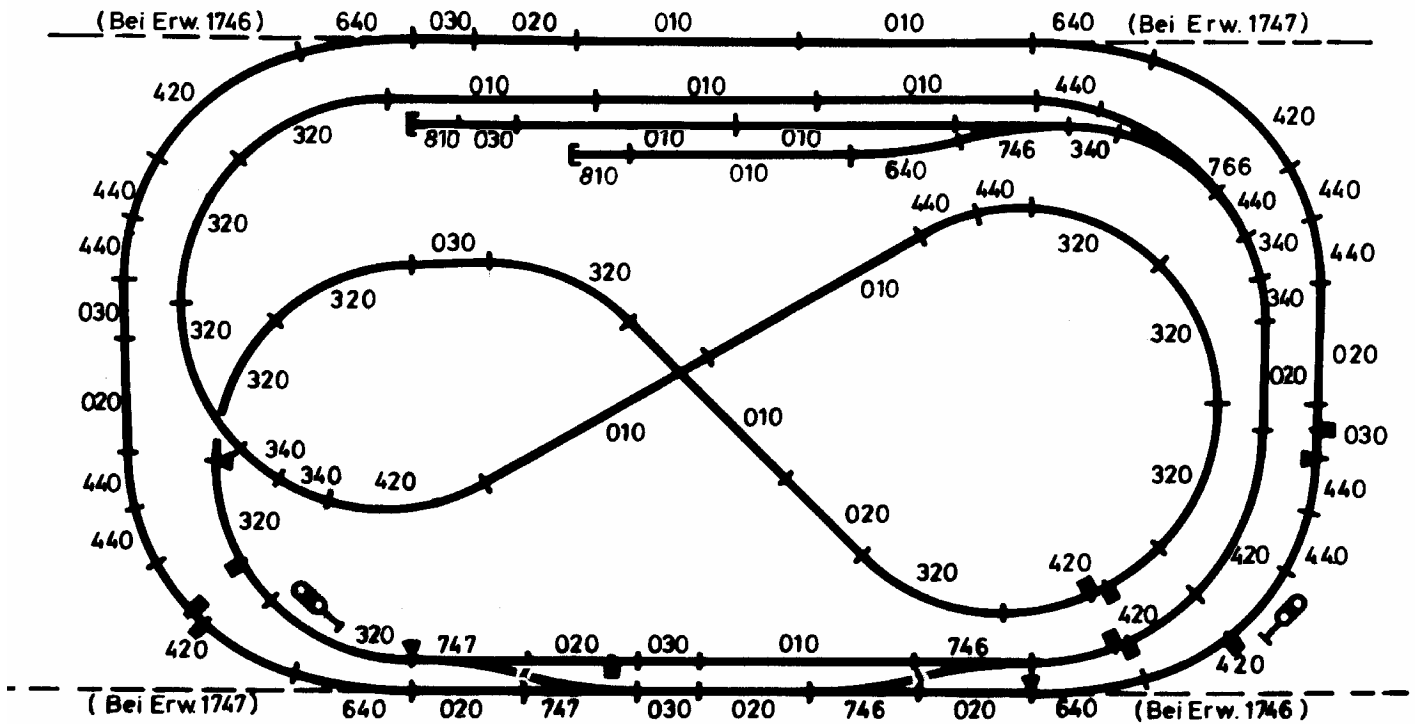
Die Weichen der Abstellgleise können durch Entfernen der äußeren Drahtbrücken in zweiseitig wirkende Stop-Weichen verwandelt werden. Dadurch können Loks nach Umstellen der Weichen stromlos abgestellt werden.

59900
Gleisplan
 für das Fertiggelände
 84900 »Silbertal«






... wie im Original

NOCH GmbH & Co. KG
 Postfach 1454, D-88230 Wangen
 Internet: www.noch.de oder www.noch.com



Stück	Nr.	Stück	Nr.	Stück	Nr.	Stück	Nr.
12	1010	8	1420	1	1766	2	7240
9	1020	12	1440	1	1810	1	7250
7	1030	5	1640	1Pack.	1170	2	7452
12	1320	3	1746	10	7110	2	7602
5	1340	2	1747	6	7220		

alle Gleise Entsprechen der Type 1... z.B. 1010

-  Beidseitige Trennung durch Kunststoff-Schienenverbinder Nr. 1170
-  Gleisanschlussklemme Nr. 7110
-  Einseitige Trennung durch Kunststoff-Schienenverbinder Nr. 1170

Sämtliche Weichen arbeiten als Stopweichen. Dadurch können Loks nach Umstellen der Weichen stromlos abgestellt werden.

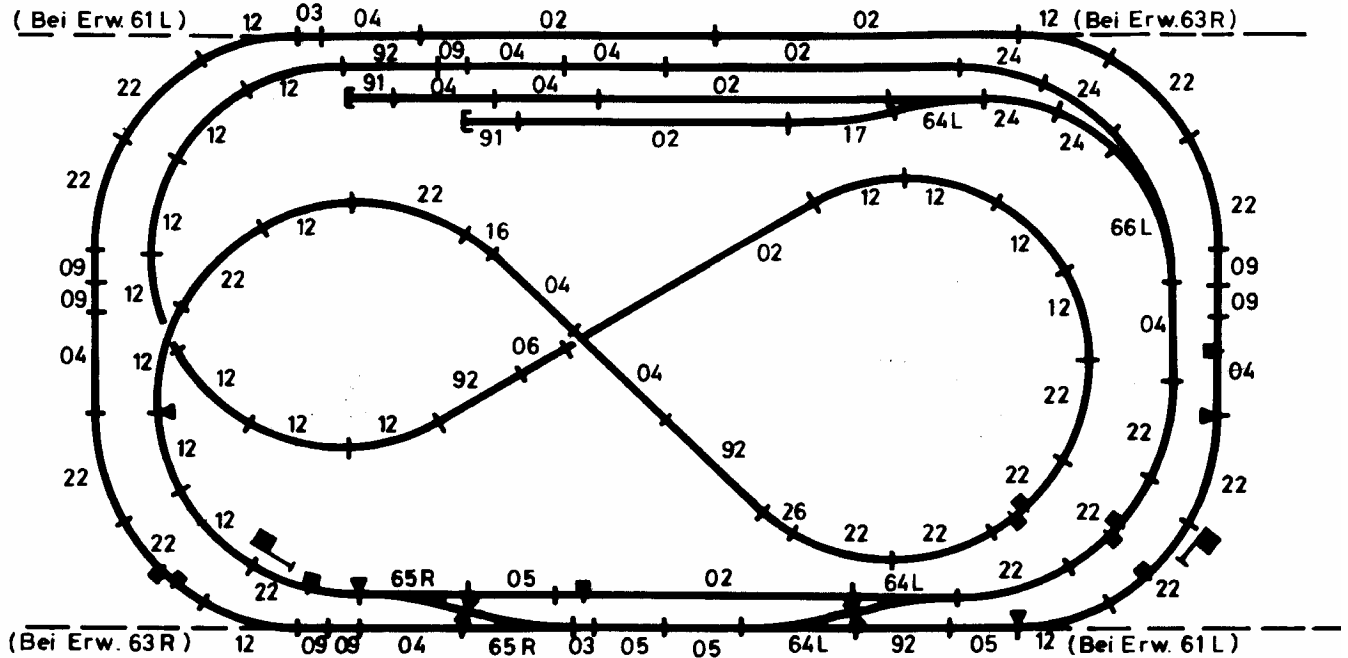
System Arnold

59900
Gleisplan
 für das Fertiggelände
84900 »Silbertal«



... wie im Original

NOCH GmbH & Co. KG
 Postfach 1454, D-88230 Wangen
 Internet: www.noch.de oder www.noch.com




Stück	Nr.	Stück	Nr.	Stück	Nr.	Stück	Nr.
7	14902	19	14912	3	14964 L	1Pack	66539
2	14903	1	14916	2	14965 R	3	66582
11	14904	1	14917	1	14966 L	1	66594
4	14905	18	14922	2	14991	2	66596
1	14906	4	14924	4	14992	2	66763
7	14909	1	14926	10	66519		

 Signal Nr. 66763

 Anschlussklemme Nr. 66519

 Plastik-Isolierschuh Nr. 66539

 Bei Erw. der Grundanlage ersetzt jeweils eine Weiche 14936/14937 ein Schienenstück 14927 und 14903

Achtung: Nummern Änderung bei Minitrix

Alle Gleise entspr. der Type 1....z.B.14901
 Alte Nummer Neue Nummer
 14964L 14954+14934
 14965R 14955+14935
 14966 14956+14934
 14992 14975

alle Gleise entsprechen der Type 1.... z. B. 14902

Kontaktgleis 14980 muss nur bei Automatik angeschlossen werden.

Die Weichen der Abstellgleise können durch Entfernen der auesseren Drahtbrücken in zweiseitig wirkende Stop-Weichen verwandelt werden. Dadurch können Loks nach Umstellen der Weichen stromlos abgestellt werden.

System
Minitrix

59900 Gleisplan für das Fertiggelände 84900 »Silbertal« Spur Z



... wie im Original

NOCH GmbH & Co Modellspielwarenfabrik
Postfach 1454, D-88230 Wangen
Internet: www.noch.de oder www.noch.com

Art.Nr. 84900 Modell »Silbertal« Größe 125 x 69 cm ca. 18 cm hoch

Sehr geehrter Kunde,
wir beglückwünschen Sie zum Kauf Ihres neuen NOCH Fertiggeländes. Sie haben ein in Deutschland hergestelltes hochwertiges Markenprodukt erworben.
Seit 1911 produziert das Team der Firma NOCH Zubehör für Modellbahn- anlagen. Seit vielen Jahren sind unsere Fertiggelände

genormt, das heißt, Sie können Ihr neues NOCH Fertiggelände jederzeit nachträglich um NOCH Anbauteile erweitern. In unserem aktuellem Hauptkatalog finden Sie neben einer großen Auswahl an Anbauteilen auch das NOCH-Schattenbahnhofs-system, das Ihnen den Aufbau eines großen Schattenbahnhofs unter Ihrem Fertiggelände ermöglicht.

Wir wünschen Ihnen viel Spaß beim Aufbau Ihrer Modellbahnanlage und würden uns sehr freuen, auch Sie zu unseren zufriedenen NOCH Kunden zählen zu dürfen.

Ihr NOCH-Team

Anleitung:

Das Fertiggelände kann wahlweise in Spur N oder Spur Z montiert werden.

Aufbau in Spur Z:

2 Bahnstromkreise
Märklin mini-club

Im Lieferumfang sind die Brücken enthalten. Diese werden auch bei Spur Z verwendet.

Passende Anbauteile:

84320, 84340 und 84350

Passender Unterbau:

Nr. 62425

Mit dem Alu-Zargensystem von NOCH ist ein stabiler und optisch sehr ansprechender Unterbau für Ihr Fertiggelände verfügbar.

Ausschmückung:

Auf dieser Seite finden Sie eine Aufstellung des Zubehörs, das wir Ihnen zum Aufbau Ihres neuen Fertiggeländes für die Spurweite Z empfehlen.

Wir haben uns bei dieser Zusammenstellung viel Mühe gegeben. Dennoch ist es möglich, daß ein Haus durch eine Programmänderung des Herstellers nicht mehr lieferbar ist. Bitte ersetzen Sie in einem solchen Fall den ent

sprechenden Artikel durch ein anderes Haus mit gleicher Grundfläche. Die Grundflächen finden Sie in den Katalogen des jeweiligen Herstellers.

Sollte ein NOCH Artikel aus der folgenden Aufstellung nicht mehr lieferbar sein, so ersetzen Sie ihn bitte durch ein Alternativprodukt aus unserem jeweils aktuellen Hauptkatalog.

Irrtümer nicht ausgeschlossen, Änderungen vorbehalten.



Zubehör Spur Z

NOCH

08610	Moos	1 Stück
42510	Mischwald	1 Stück
42600	Laubbäume	1 Stück
42620	Tannen	3 Stück
43390	Holzstrecken	1 Stück

43400	Gartenarbeit	1 Stück
43610	Telefonzelle	1 Stück
43680	Marterl	1 Stück
43700	Zeltplatz	1 Stück
43750	Pferdekoppel	1 Stück
43780	Auf der Alm	1 Stück
43820	Auf dem Bahnhof	2 Stück

43830	Passanten	2 Stück
44070	Kopfsteinpflaster	1 Stück
44100	Autostrasse	1 Stück
43900	Mercedes	1 Stück
43902	VW Golf	1 Stück
43903	VW Käfer	1 Stück
43904	Transporter	1 Stück

Gebäude

NOCH

43960	Bergkapelle	1 Stück
-------	-------------	---------

Kibri

6810	Stadtter	1 Stück
6820	Fachwerkhäuser	1 Stück
6764	Shedhalle	1 Stück
8971	Güterschuppen	1 Stück

Vollmer

9510	Bahnhof	1 Stück
9531	Bauernhaus	1 Stück
9532	Rathaus	1 Stück

